ỦY BAN NHÂN DÂN TỈNH AN GIANG	CỘNG HÒA XÃ HỘI CHỦ NGHĨA VIỆT NAM Độc lập - Tự do - Hạnh phúc
Số: 3245 /QĐ-UBND	*An Giang, ngày 09 tháng 7 năm 2026*

QUYẾT ĐỊNH

Về việc công bố các thủ tục hành chính có thành phần hồ sơ được thay thế bằng dữ liệu thuộc phạm vi chức năng quản lý của Sở Dân tộc và Tôn giáo được tái cấu trúc quy trình giải quyết theo quy định tại Nghị quyết số 66.7/2025/NQ-CP áp dụng trên địa bàn tỉnh An Giang

CHỦ TỊCH ỦY BAN NHÂN DÂN TỈNH AN GIANG

Căn cứ Luật tổ chức chính quyền địa phương ngày 16 tháng 6 năm 2025;

Căn cứ Nghị định số 63/2010/NĐ-CP ngày 08 tháng 6 năm 2010 của Chính phủ về kiểm soát thủ tục hành chính; Nghị định số 48/2013/NĐ-CP ngày 14 tháng 5 năm 2013 của Chính phủ sửa đổi, bổ sung một số điều của các nghị định liên quan đến kiểm soát thủ tục hành chính; Nghị định số 92/2017/NĐ-CP ngày 07 tháng 8 năm 2017 của Chính phủ sửa đổi, bổ sung một số điều của các nghị định liên quan đến kiểm soát thủ tục hành chính;

Căn cứ Nghị định số 118/2025/NĐ-CP ngày 09 tháng 6 năm 2025 của Chính phủ về thực hiện thủ tục hành chính theo cơ chế một cửa, một cửa liên thông tại Bộ phận Một cửa và Cổng Dịch vụ công quốc gia; Nghị định số 367/2025/NĐ-CP ngày 31 tháng 12 năm 2025 của Chính phủ sửa đổi, bổ sung một số điều của Nghị định số 118/2025/NĐ-CP ngày 09 tháng 6 năm 2025 của Chính phủ về thực hiện thủ tục hành chính theo cơ chế một cửa, một cửa liên thông tại bộ phận một cửa và Cổng Dịch vụ công Quốc gia;

Căn cứ Nghị quyết số 66.7/2025/NQ-CP ngày 15 tháng 11 năm 2025 của Chính phủ quy định cắt giảm, đơn giản hoá thủ tục hành chính;

Căn cứ Thông tư số 02/2017/TT-VPCP ngày 31 tháng 10 năm 2017 của Bộ trưởng, Chủ nhiệm Văn phòng Chính phủ hướng dẫn nghiệp vụ về kiểm soát thủ tục hành chính;

Căn cứ Quyết định số 363/QĐ-BDTTG ngày 19 tháng 6 năm 2026 của Bộ Dân tộc và Tôn giáo về việc công bố các thủ tục hành chính có thành phần hồ sơ được thay thế bằng dữ liệu thuộc phạm vi chức năng quản lý của Bộ Dân tộc và Tôn giáo được tái cấu trúc quy trình giải quyết theo quy định tại Nghị quyết số 66.7/2025/NQ-CP;

Theo đề nghị của Giám đốc Sở Dân tộc và Tôn giáo tại Tờ trình số 125/TTr-SDTTG ngày 06/7/2026.

QUYẾT ĐỊNH:

Điều 1. Công bố kèm theo Quyết định này các thủ tục hành chính có thành phần hồ sơ được thay thế bằng dữ liệu thuộc phạm vi chức năng quản lý của Sở Dân tộc và Tôn giáo được tái cấu trúc quy trình giải quyết theo quy định tại Nghị quyết số 66.7/2025/NQ-CP ngày 15 tháng 11 năm 2025 của Chính phủ về cắt giảm, đơn giản hoá thủ tục hành chính dựa trên dữ liệu áp dụng trên địa bàn tỉnh An Giang, cụ thể như sau:

1. Danh mục 11 thủ tục hành chính có thành phần hồ sơ được thay thế bằng dữ liệu thuộc phạm vi chức năng quản lý của Sở Dân tộc và Tôn giáo/UBND xã, phường, đặc khu được tái cấu trúc quy trình giải quyết (Danh sách tại Phụ lục I ban hành kèm theo Quyết định này).

2. Quy trình giải quyết thủ tục hành chính được tái cấu trúc (chi tiết tại Phụ lục II kèm theo Quyết định này).

Điều 2. Quyết định này có hiệu lực kể từ ngày ký.

Điều 3. Tổ chức thực hiện.

1. Sở Dân tộc và Tôn giáo chủ trì phối hợp với các đơn vị có liên quan căn cứ Quyết định này xây dựng quy trình nội bộ trong giải quyết thủ tục hành chính.

2. Sở Dân tộc và Tôn giáo chủ trì, phối hợp Sở Khoa học và Công nghệ và các đơn vị có liên quan công khai thủ tục hành chính được công bố tại Quyết định này cung cấp, tích hợp lên Cổng Dịch vụ công quốc gia.

Điều 4. Chánh Văn phòng Ủy ban nhân dân tỉnh, Giám đốc các sở, Thủ trưởng các ban, ngành cấp tỉnh; Chủ tịch UBND các xã, phường, đặc khu và các tổ chức, cá nhân có liên quan chịu trách nhiệm thi hành Quyết định này./.

Nơi nhận:
- Như Điều 4;
- Cục Kiểm soát TTHC-BTP;
- CT và các PCT.UBND tỉnh;
- Lãnh đạo VP.UBND tỉnh;
- Trung tâm PVHCC;
- Cổng TTĐT tỉnh;
- Lưu: VT, phmanh.

KT.CHỦ TỊCH
PHÓ CHỦ TỊCH



Nguyễn Thanh Phong

PHỤ LỤC I
DANH MỤC THỦ TỤC HÀNH CHÍNH CÓ THÀNH PHẦN HỒ SƠ ĐƯỢC THAY THẾ BẰNG DỮ LIỆU THUỘC PHẠM VI CHỨC NĂNG QUẢN LÝ CỦA SỞ DÂN TỘC VÀ TÔN GIÁO ĐƯỢC TÁI CẤU TRÚC QUY TRÌNH ÁP DỤNG TRÊN ĐỊA BÀN TỈNH AN GIANG
(Kèm theo Quyết định số: 3245/QĐ-UBND ngày 09 / 07 /2026 của Chủ tịch Ủy ban nhân dân tỉnh An Giang)

STT	Mã TTHC	Tên TTHC	Thời hạn giải quyết	Địa điểm thực hiện	Phí, lệ phí (nếu có)	Tên VBQPPL quy định nội dung sửa đổi, bổ sung	Ghi chú
I. CẤP TỈNH							
1	1.012658	Thủ tục đề nghị sinh hoạt tôn giáo tập trung của người nước ngoài cư trú hợp pháp tại Việt Nam	15 ngày	- Nộp hồ sơ trực tuyến tại địa chỉ dichvucong.gov.vn - Nộp hồ sơ trực tiếp hoặc thông qua dịch vụ Bưu chính gửi đến Trung tâm Phục vụ hành chính công tỉnh.	Không có	Nghị quyết số 66.7/2025/NQ-CP của Chính phủ	
2	1.012656	Thay đổi địa điểm sinh hoạt tôn giáo tập trung của người nước ngoài cư trú hợp pháp tại Việt Nam trong địa bàn một tỉnh	15 ngày	- Nộp hồ sơ trực tuyến tại địa chỉ dichvucong.gov.vn - Nộp hồ sơ trực tiếp hoặc thông qua dịch vụ Bưu chính gửi đến Trung tâm Phục vụ hành chính công tỉnh.	Không có	Nghị quyết số 66.7/2025/NQ-CP của Chính phủ	
3	1.012653	Thay đổi địa điểm sinh hoạt tôn giáo tập trung của người nước ngoài cư trú hợp pháp tại Việt Nam đến địa bàn tỉnh khác	15 ngày	- Nộp hồ sơ trực tuyến tại địa chỉ dichvucong.gov.vn - Nộp hồ sơ trực tiếp hoặc thông qua dịch vụ Bưu chính gửi đến Trung tâm Phục vụ hành chính công tỉnh.	Không có	Nghị quyết số 66.7/2025/NQ-CP của Chính phủ	
4	1.014339	Thủ tục đề nghị thay đổi trụ sở của tổ chức tôn giáo,	15 ngày	- Nộp hồ sơ trực tuyến tại địa chỉ dichvucong.gov.vn - Nộp hồ sơ trực tiếp hoặc thông qua	Không có	Nghị quyết số 66.7/2025/NQ-CP của Chính phủ	

STT	Mã TTHC	Tên TTHC	Thời hạn giải quyết	Địa điểm thực hiện	Phí, lệ phí (nếu có)	Tên VBQPPL quy định nội dung sửa đổi, bổ sung	Ghi chú
		tổ chức tôn giáo trực thuộc		dịch vụ Bưu chính gửi đến Trung tâm Phục vụ hành chính công tỉnh.			
5	1.012672	Thủ tục đề nghị công nhận tổ chức tôn giáo có địa bàn hoạt động ở một tỉnh (cấp tỉnh)	30 ngày	- Nộp hồ sơ trực tuyến tại địa chỉ dichvucong.gov.vn - Nộp hồ sơ trực tiếp hoặc thông qua dịch vụ Bưu chính gửi đến Trung tâm Phục vụ hành chính công tỉnh.	Không có	Nghị quyết số 66.7/2025/NQ-CP của Chính phủ	
6	1.012661	Thủ tục đề nghị thành lập, chia, tách, sáp nhập, hợp nhất tổ chức tôn giáo trực thuộc có địa bàn hoạt động ở một tỉnh (cấp tỉnh)	30 ngày	- Nộp hồ sơ trực tuyến tại địa chỉ dichvucong.gov.vn - Nộp hồ sơ trực tiếp hoặc thông qua dịch vụ Bưu chính gửi đến Trung tâm Phục vụ hành chính công tỉnh.	Không có	Nghị quyết số 66.7/2025/NQ-CP của Chính phủ	
7	1.012641	Thủ tục đề nghị cấp đăng ký pháp nhân phi thương mại cho tổ chức tôn giáo trực thuộc có địa bàn hoạt động ở một tỉnh (cấp tỉnh)	30 ngày	- Nộp hồ sơ trực tuyến tại địa chỉ dichvucong.gov.vn - Nộp hồ sơ trực tiếp hoặc thông qua dịch vụ Bưu chính gửi đến Trung tâm Phục vụ hành chính công tỉnh.	Không có	Nghị quyết số 66.7/2025/NQ-CP của Chính phủ	
8	1.012632	Thủ tục đề nghị cấp chứng nhận đăng ký hoạt động tôn giáo cho tổ chức có địa bàn hoạt động ở một tỉnh (cấp tỉnh)	30 ngày	- Nộp hồ sơ trực tuyến tại địa chỉ dichvucong.gov.vn - Nộp hồ sơ trực tiếp hoặc thông qua dịch vụ Bưu chính gửi đến Trung tâm Phục vụ hành chính công tỉnh.	Không có	Nghị quyết số 66.7/2025/NQ-CP của Chính phủ	
II. CẤP XÃ							
9	1.012590	Thủ tục đăng ký sinh hoạt	10 ngày	- Nộp hồ sơ trực tuyến tại địa chỉ dichvucong.gov.vn	Không có	Nghị quyết số 66.7/2025/NQ-CP của	

STT	Mã TTHC	Tên TTHC	Thời hạn giải quyết	Địa điểm thực hiện	Phí, lệ phí (nếu có)	Tên VBQPPL quy định nội dung sửa đổi, bổ sung	Ghi chú
		tôn giáo tập trung		- Nộp hồ sơ trực tiếp hoặc thông qua dịch vụ Bưu chính gửi đến Trung tâm Phục vụ hành chính công tỉnh.		Chính phủ	
10	1.012584	Thủ tục đề nghị thay đổi địa điểm sinh hoạt tôn giáo tập trung trong phạm vi một xã	10 ngày	- Nộp hồ sơ trực tuyến tại địa chỉ dichvucong.gov.vn - Nộp hồ sơ trực tiếp hoặc thông qua dịch vụ Bưu chính gửi đến Trung tâm Phục vụ hành chính công tỉnh.	Không có	Nghị quyết số 66.7/2025/NQ-CP của Chính phủ	
11	1.012582	Thủ tục đề nghị thay đổi địa điểm sinh hoạt tôn giáo tập trung đến địa bàn xã khác	10 ngày	- Nộp hồ sơ trực tuyến tại địa chỉ dichvucong.gov.vn - Nộp hồ sơ trực tiếp hoặc thông qua dịch vụ Bưu chính gửi đến Trung tâm Phục vụ hành chính công tỉnh.	Không có	Nghị quyết số 66.7/2025/NQ-CP của Chính phủ	

PHỤ LỤC II
NỘI DUNG CỦA TỪNG THỦ TỤC HÀNH CHÍNH ĐƯỢC TÁI CẤU TRÚC

(Kèm theo Quyết định số: /QĐ-UBND ngày /7/2026 của Chủ tịch Ủy ban nhân dân tỉnh An Giang)

I. CÁC THỦ TỤC HÀNH CHÍNH CẤP TỈNH ĐƯỢC TÁI CẤU TRÚC QUY TRÌNH

1. Thủ tục đề nghị sinh hoạt tôn giáo tập trung của người nước ngoài cư trú hợp pháp tại Việt Nam (Mã thủ tục: 1.012658)

a) Trình tự thực hiện:

Bước 1: Chuẩn bị hồ sơ

Người nước ngoài cư trú hợp pháp tại Việt Nam có nhu cầu sinh hoạt tôn giáo tập trung tại cơ sở tôn giáo hoặc tại địa điểm hợp pháp khác chuẩn bị đầy đủ các thành phần hồ sơ điện tử theo yêu cầu. Tài liệu có thể được scan, chụp từ bản chính hoặc sử dụng trực tiếp các bản điện tử đã có sẵn theo quy định pháp luật. Các tài liệu điện tử được công dân, tổ chức chủ động lựa chọn và lấy từ nguồn phù hợp (thiết bị cá nhân, kho dữ liệu điện tử, ví VNeID hoặc các kho lưu trữ khác)

- Thành phần hồ sơ:

+ Văn bản đề nghị (theo mẫu);

+ Bản sao có chứng thực giấy tờ chứng minh việc cư trú hợp pháp tại Việt Nam của người đại diện;

+ Văn bản đồng ý của người đại diện cơ sở tôn giáo hoặc giấy tờ chứng minh có địa điểm hợp pháp để sinh hoạt tôn giáo tập trung (trường hợp giấy tờ chứng minh địa điểm hợp pháp có thành phần là bản sao giấy chứng nhận quyền sử dụng đất, tài sản gắn liền với đất thì sử dụng dữ liệu trên cơ sở dữ liệu về Đất đai để thay thế).

Bước 2: Nộp hồ sơ

Công dân truy cập vào Cổng DVC Quốc gia (tại địa chỉ: https://dichvucong.gov.vn/), đăng nhập tài khoản VNeID và chọn thủ tục hành chính, chọn cơ quan, đơn vị thực hiện.

Hệ thống tự động xác định các thành phần và tài liệu cần thiết phải nộp. Công dân thực hiện tái sử dụng dữ liệu đã có sẵn từ các kết quả giải quyết TTHC trước đó, Cơ sở dữ liệu quốc gia, Cơ sở dữ liệu chuyên ngành (nếu có) hoặc đính kèm các tài liệu đã chuẩn bị từ Kho quản lý dữ liệu cá nhân lên Hệ thống.

Bước 3: Tiếp nhận hồ sơ

Cán bộ tiếp nhận hồ sơ kiểm tra, tiếp nhận hồ sơ và xem xét tính chính xác, đầy đủ của hồ sơ.

- Trường hợp hồ sơ chưa đầy đủ hoặc không hợp lệ: hướng dẫn, bổ sung hoàn thiện hồ sơ vào Phiếu yêu cầu bổ sung, hoàn thiện hồ sơ gửi công dân qua tài khoản của công dân tại Cổng DVC quốc gia.

- Trường hợp không thuộc thẩm quyền tiếp nhận hồ sơ: lập Phiếu từ chối tiếp nhận hồ sơ, gửi công dân qua tài khoản của công dân tại Cổng DVC quốc gia.

- Trường hợp hồ sơ đầy đủ, hợp lệ: tiếp nhận hồ sơ và chuyển hồ sơ điện tử đến cơ quan chuyên môn để giải quyết theo quy trình nội bộ quy định.

Bước 4: Thẩm định hồ sơ

Cơ quan chuyên môn xem xét hồ sơ điện tử theo quy định, quy trình nội bộ giải quyết TTHC. Trường hợp có thông tin liên quan đến giấy chứng nhận quyền sử dụng đất, tài sản gắn liền với đất thì thực hiện xác thực thông tin trên hệ thống thông qua kết nối cơ sở dữ liệu về Đất đai. Hệ thống cung cấp các biểu mẫu điện tử chuẩn hóa để cán bộ thụ lý hồ sơ sử dụng cho các trường hợp: Thông báo không đủ điều kiện giải quyết; Văn bản yêu cầu bổ sung, hoàn thiện hồ sơ.

- Kết quả thủ tục hành chính được Lãnh đạo cơ quan, đơn vị ký phê duyệt và chuyển kết quả đã ký số đến Bộ phận Văn thư phát hành.

Bước 5: Trả kết quả

Sau khi cán bộ xác nhận kết thúc quy trình giải quyết, cán bộ tiếp nhận và số hóa kết quả. Hệ thống tự động chuyển Kết quả giải quyết bản điện tử đến Kho cơ sở dữ liệu điện tử của tổ chức/cá nhân trên Hệ thống thông tin giải quyết TTHC/VNeID để lưu trữ, sử dụng, khai thác cho các thủ tục hành chính tiếp theo.

Cán bộ Bộ phận một cửa xác nhận trả kết quả trên Hệ thống (trạng thái "Đã trả kết quả"). Trường hợp cán bộ Bộ phận một cửa kiểm tra kết quả có sai sót, hồ sơ sẽ được trả lại cho đơn vị giải quyết để thực hiện giải quyết lại. Trường hợp tổ chức có yêu cầu, kết quả giải quyết bản giấy sẽ được chuyển phát về địa chỉ đăng ký của công dân, tổ chức thông qua dịch vụ bưu chính công ích.

b) Cách thức thực hiện:

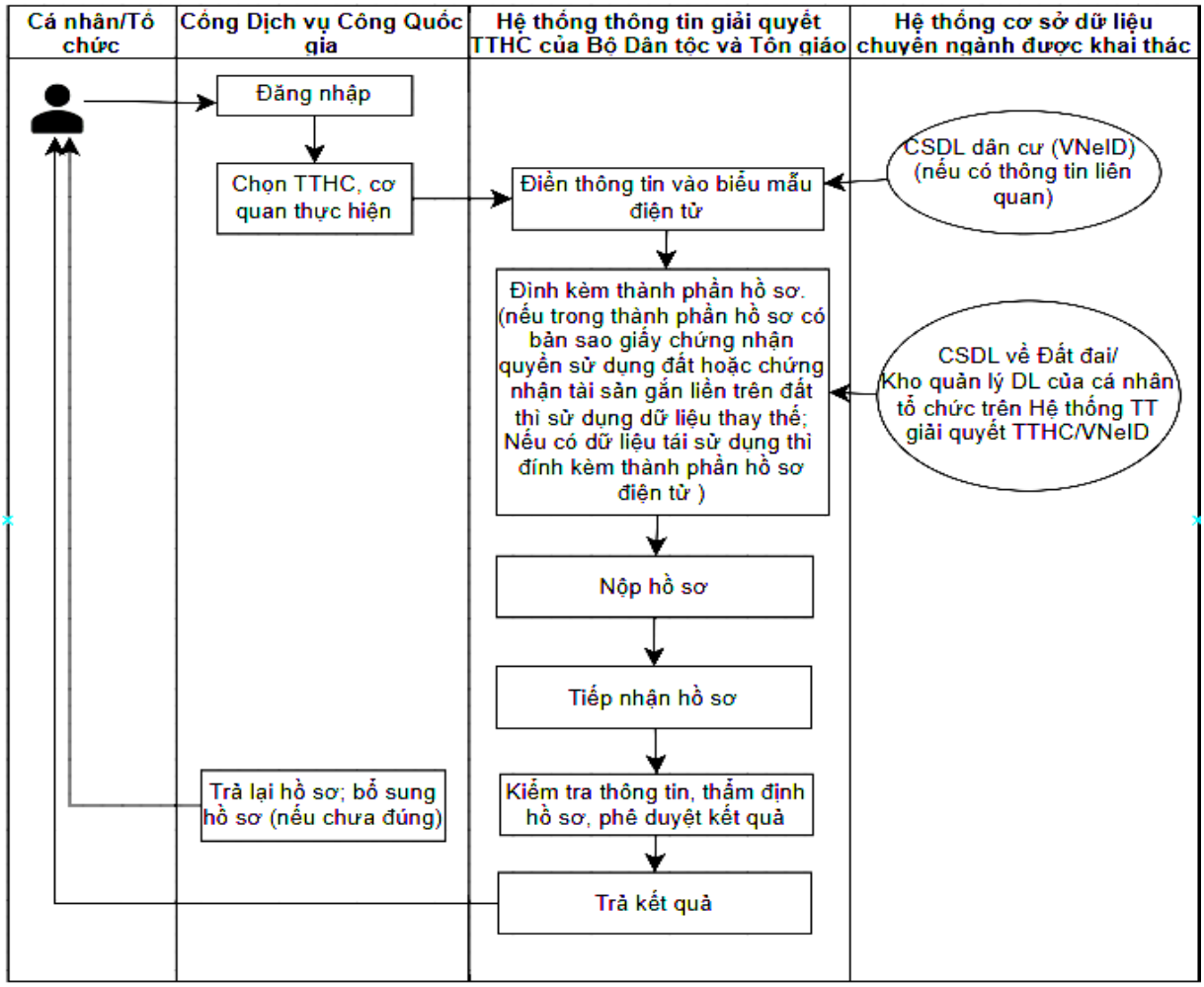

c) Thành phần, số lượng hồ sơ:

Quy định thành phần hồ sơ theo Quyết định công bố				**Hồ sơ điện tử**	**Kết nối, chia sẻ dữ liệu và số hóa hồ sơ**
TT	**Thành phần hồ sơ**	**Bản chính**	**Bản sao**		
1	Nếu thành phần hồ sơ là giấy tờ chứng minh có địa điểm hợp pháp để làm nơi sinh hoạt tôn giáo tập trung có thành phần là bản sao giấy chứng nhận quyền sử dụng đất, tài sản gắn liền với đất thì sử dụng dữ liệu trên cơ sở dữ liệu về Đất đai để thay thế		1	Trong phần hồ sơ đính kèm, cấu hình thêm nội dung:nếu giấy tờ chứng minh địa điểm hợp pháp có Giấy chứng nhận quyền sử dụng đất hoặc tài sản gắn liền với đất thì kê khai đầy đủ thông tin: Tên tổ chức, mã định danh (nếu có) /Họ và tên người sử dụng, chủ sở hữu tài sản, số căn cước công dân, số giấy chứng nhận quyền	Cơ sở dữ liệu quốc gia về Đất đai

				sử dụng đất và chức năng xác thực thông tin có liên quan	

d) Thời hạn giải quyết: 15 ngày kể từ ngày nhận đủ văn bản đề nghị hợp lệ.

đ) Đối tượng thực hiện thủ tục hành chính: Người nước ngoài cư trú hợp pháp tại Việt Nam có nhu cầu sinh hoạt tôn giáo tập trung tại cơ sở tôn giáo hoặc tại địa điểm hợp pháp khác.

e) Cơ quan thực hiện thủ tục hành chính: Ủy ban nhân dân cấp tỉnh.

g) Kết quả thực hiện thủ tục hành chính: Văn bản trả lời chấp thuận hoặc không chấp thuận về việc sinh hoạt tôn giáo tập trung của người nước ngoài cư trú hợp pháp tại Việt Nam

h) Lệ phí: Không có.

i) Tên mẫu đơn, mẫu tờ khai:

Văn bản đề nghị sinh hoạt tôn giáo tập trung của người nước ngoài cư trú hợp pháp tại Việt Nam (Mẫu B36, Phụ lục ban hành kèm theo Nghị định số 95/2023/NĐ-CP ngày 29/12/2023 của Chính phủ)..

k) Yêu cầu, điều kiện thực hiện thủ tục hành chính: Không có.

l) Căn cứ pháp lý của thủ tục hành chính:

- Luật tín ngưỡng, tôn giáo (Luật số 02/2016/QH14 ngày 18/11/2016).
- Nghị định số 95/2023/NĐ-CP ngày 29/12/2023 của Chính phủ quy định chi tiết một số điều và biện pháp thi hành Luật tín ngưỡng, tôn giáo.
- Nghị quyết số 66.7/2025/NQ-CP ngày 15 tháng 11 năm 2025 của Chính phủ quy định cắt giảm, đơn giản hoá thủ tục hành chính.

2. Thay đổi địa điểm sinh hoạt tôn giáo tập trung của người nước ngoài cư trú hợp pháp tại Việt Nam trong địa bàn một tỉnh (Mã thủ tục: 1.012656)

a) Trình tự thực hiện:

Bước 1: Chuẩn bị hồ sơ

Trước khi thay đổi địa điểm sinh hoạt tôn giáo tập trung trong địa bàn một tỉnh, người đại diện nhóm sinh hoạt tôn giáo tập trung của người nước ngoài cư trú hợp pháp tại Việt Nam chuẩn bị đầy đủ các thành phần hồ sơ điện tử theo yêu cầu. Tài liệu có thể được scan, chụp từ bản chính hoặc sử dụng trực tiếp các bản điện tử đã có sẵn theo quy định pháp luật. Các tài liệu điện tử được công dân, tổ chức chủ động lựa chọn và lấy từ nguồn phù hợp (thiết bị cá nhân, kho dữ liệu điện tử, ví VNeID hoặc các kho lưu trữ khác)

- Thành phần hồ sơ:

+ Văn bản đề nghị (theo mẫu);

+ Giấy tờ chứng minh có địa điểm hợp pháp mới để làm nơi sinh hoạt tôn giáo tập trung (trường hợp giấy tờ chứng minh địa điểm hợp pháp có thành phần là bản sao giấy chứng nhận quyền sử dụng đất, tài sản gắn liền với đất thì sử dụng dữ liệu trên cơ sở dữ liệu về Đất đai để thay thế).

+ Văn bản chấp thuận của người đại diện cơ sở tôn giáo đối với trường hợp sinh hoạt tôn giáo tập trung tại cơ sở tôn giáo;

+ Bản sao văn bản chấp thuận đăng ký sinh hoạt tôn giáo tập trung của Ủy ban nhân dân cấp tỉnh nơi có địa điểm sinh hoạt tôn giáo tập trung lần đầu (trường hợp có kết quả giải quyết đã tích hợp trên Hệ thống thông tin giải quyết TTHC của Bộ Dân tộc và Tôn giáo thì sử dụng dữ liệu thay thế không phải nộp kèm bản sao).

Bước 2: Nộp hồ sơ

Công dân truy cập vào Cổng DVC Quốc gia (tại địa chỉ: https://dichvucong.gov.vn/), đăng nhập tài khoản VNeID và chọn thủ tục hành chính, chọn cơ quan, đơn vị thực hiện.

Hệ thống tự động xác định các thành phần và tài liệu cần thiết phải nộp. Công dân thực hiện tái sử dụng dữ liệu đã có sẵn từ các kết quả giải quyết TTHC trước đó, Cơ sở dữ liệu quốc gia, Cơ sở dữ liệu chuyên ngành (nếu có) hoặc đính kèm các tài liệu đã chuẩn bị từ Kho quản lý dữ liệu cá nhân lên Hệ thống.

Bước 3: Tiếp nhận hồ sơ

Cán bộ tiếp nhận hồ sơ kiểm tra, tiếp nhận hồ sơ và xem xét tính chính xác, đầy đủ của hồ sơ.

- Trường hợp hồ sơ chưa đầy đủ hoặc không hợp lệ: hướng dẫn, bổ sung hoàn thiện hồ sơ vào Phiếu yêu cầu bổ sung, hoàn thiện hồ sơ gửi công dân qua tài khoản của công dân tại Cổng DVC quốc gia.

- Trường hợp không thuộc thẩm quyền tiếp nhận hồ sơ: lập Phiếu từ chối tiếp nhận hồ sơ, gửi công dân qua tài khoản của công dân tại Cổng DVC quốc gia.

- Trường hợp hồ sơ đầy đủ, hợp lệ: tiếp nhận hồ sơ và chuyển hồ sơ điện tử đến cơ quan chuyên môn để giải quyết theo quy trình nội bộ quy định.

Bước 4: Thẩm định hồ sơ

Cơ quan chuyên môn xem xét hồ sơ điện tử theo quy định, quy trình nội bộ giải quyết TTHC. Trường hợp có thông tin liên quan đến giấy chứng nhận quyền sử dụng đất, tài sản gắn liền với đất thì thực hiện xác thực thông tin trên hệ thống thông qua kết nối cơ sở dữ liệu về Đất đai. Hệ thống cung cấp các biểu mẫu điện tử chuẩn hóa để cán bộ thụ lý hồ sơ sử dụng cho các trường hợp: Thông báo không đủ điều kiện giải quyết; Văn bản yêu cầu bổ sung, hoàn thiện hồ sơ.

- Kết quả thủ tục hành chính được Lãnh đạo cơ quan, đơn vị ký phê duyệt và chuyển kết quả đã ký số đến Bộ phận Văn thư phát hành.

Bước 5: Trả kết quả

Sau khi cán bộ xác nhận kết thúc quy trình giải quyết, cán bộ tiếp nhận và số hóa kết quả. Hệ thống tự động chuyển Kết quả giải quyết bản điện tử đến Kho cơ sở dữ liệu điện tử của tổ chức/cá nhân trên Hệ thống thông tin giải quyết TTHC/VNeID để lưu trữ, sử dụng, khai thác cho các thủ tục hành chính tiếp theo.

Cán bộ Bộ phận một cửa xác nhận trả kết quả trên Hệ thống (trạng thái "Đã trả kết quả"). Trường hợp cán bộ Bộ phận một cửa kiểm tra kết quả có sai sót, hồ sơ sẽ được trả lại cho đơn vị giải quyết để thực hiện giải quyết lại. Trường hợp tổ chức có yêu cầu, kết quả giải quyết bản giấy sẽ được chuyển phát về địa chỉ đăng ký của công dân, tổ chức thông qua dịch vụ bưu chính công ích.

b) Cách thức thực hiện:

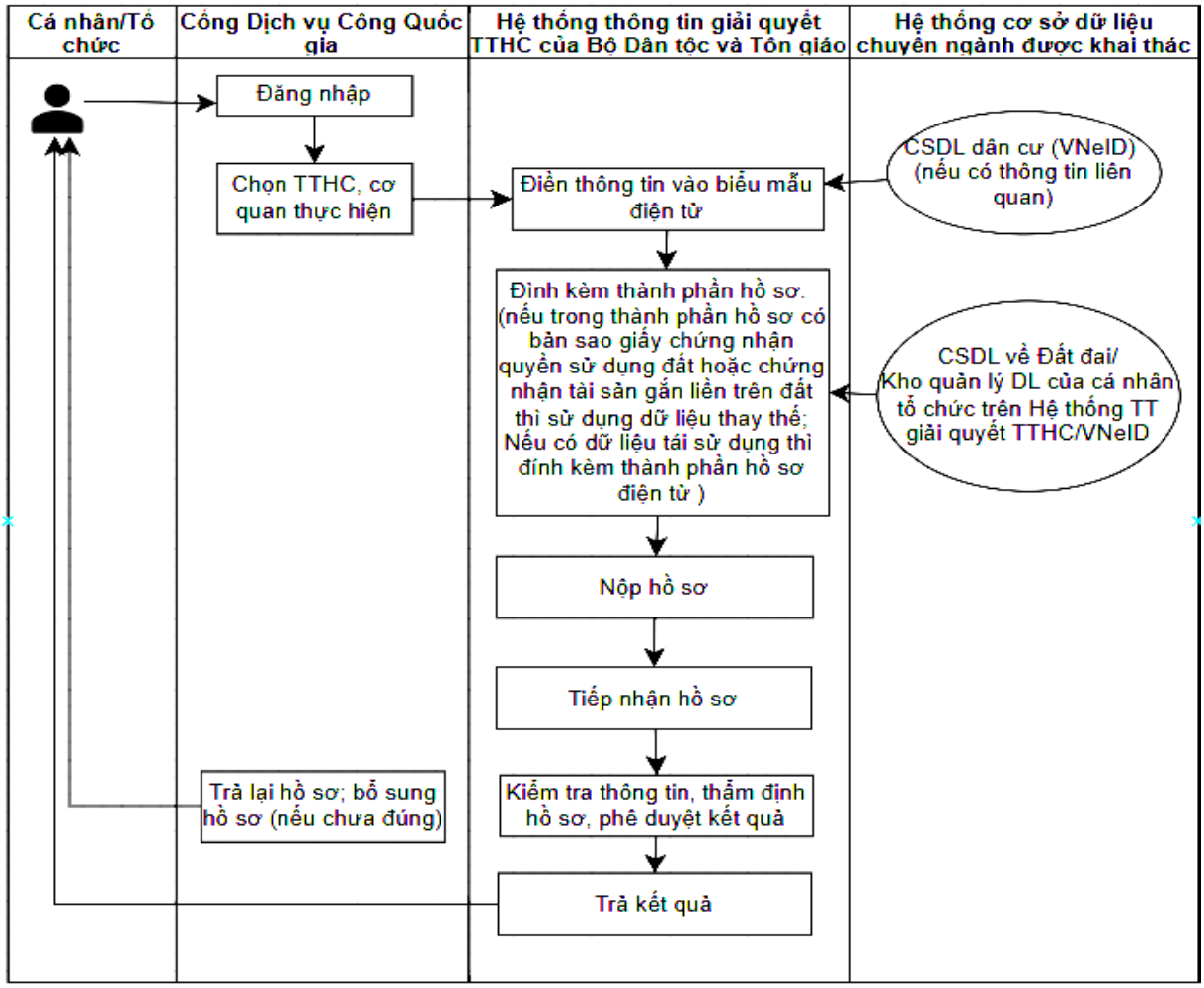

c) Thành phần, số lượng hồ sơ:

Quy định thành phần hồ sơ theo Quyết định công bố				**Hồ sơ điện tử**	**Kết nối, chia sẻ dữ liệu và số hóa hồ sơ**
TT	**Thành phần hồ sơ**	**Bản chính**	**Bản sao**		
1	Nếu thành phần hồ sơ giấy tờ chứng minh có địa điểm hợp pháp mới để làm nơi sinh hoạt tôn giáo tập trung có thành phần là bản sao giấy chứng nhận quyền sử dụng đất, tài sản gắn liền với đất thì sử dụng dữ liệu trên cơ sở dữ liệu về Đất đai để thay thế	1	1	Trong phần hồ sơ đính kèm, cấu hình thêm nội dung:nếu giấy tờ chứng minh địa điểm hợp pháp có Giấy chứng nhận quyền sử dụng đất hoặc tài sản gắn liền với đất thì kê khai đầy đủ thông tin: Tên tổ chức, mã định danh (nếu có) /Họ và tên người sử dụng, chủ sở hữu tài sản, số căn cước công dân,	Cơ sở dữ liệu quốc gia về Đất đai

				số giấy chứng nhận quyền sử dụng đất và chức năng xác thực thông tin có liên quan	
2	Bản sao văn bản chấp thuận đăng ký sinh hoạt tôn giáo tập trung của Ủy ban nhân dân cấp tỉnh nơi có địa điểm sinh hoạt tôn giáo tập trung lần đầu.		1	Sử dụng dữ liệu thay thế nếu hệ thống thông tin giải quyết TTHC đã có kết quả tích hợp trên kho dữ liệu	Hệ thống thông tin giải quyết TTHC

d) Thời hạn giải quyết: 15 ngày kể từ ngày nhận đủ văn bản đề nghị hợp lệ.

đ) Đối tượng thực hiện thủ tục hành chính: người đại diện nhóm sinh hoạt tôn giáo tập trung của người nước ngoài cư trú hợp pháp tại Việt Nam

e) Cơ quan thực hiện thủ tục hành chính: Ủy ban nhân dân cấp tỉnh.

g) Kết quả thực hiện thủ tục hành chính: Văn bản trả lời về việc thay đổi địa điểm sinh hoạt tôn giáo tập trung của người nước ngoài cư trú hợp pháp tại Việt Nam

h) Lệ phí: Không có.

i) Tên mẫu đơn, mẫu tờ khai:

Văn bản đề nghị thay đổi địa điểm sinh hoạt tôn giáo tập trung của người nước ngoài cư trú hợp pháp tại Việt Nam (Mẫu B38, Phụ lục ban hành kèm theo Nghị định số 95/2023/NĐ-CP ngày 29/12/2023 của Chính phủ).

k) Yêu cầu, điều kiện thực hiện thủ tục hành chính:

Chậm nhất 10 ngày kể từ ngày được chấp thuận địa điểm mới, nhóm sinh hoạt tôn giáo tập trung phải chấm dứt sinh hoạt tôn giáo tại địa điểm cũ và có trách nhiệm thông báo bằng văn bản đến Ủy ban nhân dân cấp tỉnh nơi có địa điểm sinh hoạt tôn giáo tập trung cũ.

l) Căn cứ pháp lý của thủ tục hành chính:

- Luật tín ngưỡng, tôn giáo (Luật số 02/2016/QH14 ngày 18/11/2016).
- Nghị định số 95/2023/NĐ-CP ngày 29/12/2023 của Chính phủ quy định chi tiết một số điều và biện pháp thi hành Luật tín ngưỡng, tôn giáo.
- Nghị quyết số 66.7/2025/NQ-CP ngày 15 tháng 11 năm 2025 của Chính phủ quy định cắt giảm, đơn giản hoá thủ tục hành chính.

3. **Thay đổi địa điểm sinh hoạt tôn giáo tập trung của người nước ngoài cư trú hợp pháp tại Việt Nam đến địa bàn tỉnh khác** Mã thủ tục: 1.012653

a) Trình tự thực hiện:

Bước 1: Chuẩn bị hồ sơ

Trước khi thay đổi địa điểm sinh hoạt tôn giáo tập trung trong địa bàn một tỉnh, người đại diện nhóm sinh hoạt tôn giáo tập trung của người nước ngoài cư trú hợp pháp tại Việt Nam chuẩn bị đầy đủ các thành phần hồ sơ điện tử theo yêu cầu. Tài liệu có thể được scan, chụp từ bản chính hoặc sử dụng trực tiếp các bản điện tử đã có sẵn theo quy định pháp luật. Các tài liệu điện tử được công dân, tổ chức chủ động lựa chọn và lấy từ nguồn phù hợp (thiết bị cá nhân, kho dữ liệu điện tử, ví VNeID hoặc các kho lưu trữ khác)

- Thành phần hồ sơ:

+ Văn bản đề nghị (theo mẫu);

+ Giấy tờ chứng minh có địa điểm hợp pháp mới để làm nơi sinh hoạt tôn giáo tập trung (trường hợp giấy tờ chứng minh địa điểm hợp pháp có thành phần là bản sao giấy chứng nhận quyền sử dụng đất, tài sản gắn liền với đất thì sử dụng dữ liệu trên cơ sở dữ liệu về Đất đai để thay thế).

+ Văn bản chấp thuận của người đại diện cơ sở tôn giáo đối với trường hợp sinh hoạt tôn giáo tập trung tại cơ sở tôn giáo;

+ Bản sao văn bản chấp thuận đăng ký sinh hoạt tôn giáo tập trung của Ủy ban nhân dân cấp tỉnh nơi có địa điểm sinh hoạt tôn giáo tập trung lần đầu (trường hợp có kết quả giải quyết đã tích hợp trên Hệ thống thông tin giải quyết TTHC của Bộ Dân tộc và Tôn giáo thì sử dụng dữ liệu thay thế không phải nộp kèm bản sao).

Bước 2: Nộp hồ sơ

Công dân truy cập vào Cổng DVC Quốc gia (tại địa chỉ: https://dichvucong.gov.vn/), đăng nhập tài khoản VNeID và chọn thủ tục hành chính, chọn cơ quan, đơn vị thực hiện.

Hệ thống tự động xác định các thành phần và tài liệu cần thiết phải nộp. Công dân thực hiện tái sử dụng dữ liệu đã có sẵn từ các kết quả giải quyết TTHC trước đó, Cơ sở dữ liệu quốc gia, Cơ sở dữ liệu chuyên ngành (nếu có) hoặc đính kèm các tài liệu đã chuẩn bị từ Kho quản lý dữ liệu cá nhân lên Hệ thống.

Bước 3: Tiếp nhận hồ sơ

Cán bộ tiếp nhận hồ sơ kiểm tra, tiếp nhận hồ sơ và xem xét tính chính xác, đầy đủ của hồ sơ.

- Trường hợp hồ sơ chưa đầy đủ hoặc không hợp lệ: hướng dẫn, bổ sung hoàn thiện hồ sơ vào Phiếu yêu cầu bổ sung, hoàn thiện hồ sơ gửi công dân qua tài khoản của công dân tại Cổng DVC quốc gia.

- Trường hợp không thuộc thẩm quyền tiếp nhận hồ sơ: lập Phiếu từ chối tiếp nhận hồ sơ, gửi công dân qua tài khoản của công dân tại Cổng DVC quốc gia.

- Trường hợp hồ sơ đầy đủ, hợp lệ: tiếp nhận hồ sơ và chuyển hồ sơ điện tử đến cơ quan chuyên môn để giải quyết theo quy trình nội bộ quy định.

Bước 4: Thẩm định hồ sơ

Cơ quan chuyên môn xem xét hồ sơ điện tử theo quy định, quy trình nội bộ giải quyết TTHC. Trường hợp có thông tin liên quan đến giấy chứng nhận quyền sử dụng đất, tài sản gắn liền với đất thì thực hiện xác thực thông tin trên hệ thống thông qua kết nối cơ sở dữ liệu về Đất đai. Hệ thống cung cấp các biểu

mẫu điện tử chuẩn hóa để cán bộ thụ lý hồ sơ sử dụng cho các trường hợp: Thông báo không đủ điều kiện giải quyết; Văn bản yêu cầu bổ sung, hoàn thiện hồ sơ.

- Kết quả thủ tục hành chính được Lãnh đạo cơ quan, đơn vị ký phê duyệt và chuyển kết quả đã ký số đến Bộ phận Văn thư phát hành.

Bước 5: Trả kết quả

Sau khi cán bộ xác nhận kết thúc quy trình giải quyết, cán bộ tiếp nhận và số hóa kết quả. Hệ thống tự động chuyển Kết quả giải quyết bản điện tử đến Kho cơ sở dữ liệu điện tử của tổ chức/cá nhân trên Hệ thống thông tin giải quyết TTHC/VNeID để lưu trữ, sử dụng, khai thác cho các thủ tục hành chính tiếp theo.

Cán bộ Bộ phận một cửa xác nhận trả kết quả trên Hệ thống (trạng thái "Đã trả kết quả"). Trường hợp cán bộ Bộ phận một cửa kiểm tra kết quả có sai sót, hồ sơ sẽ được trả lại cho đơn vị giải quyết để thực hiện giải quyết lại. Trường hợp tổ chức có yêu cầu, kết quả giải quyết bản giấy sẽ được chuyển phát về địa chỉ đăng ký của công dân, tổ chức thông qua dịch vụ bưu chính công ích.

b) Cách thức thực hiện:

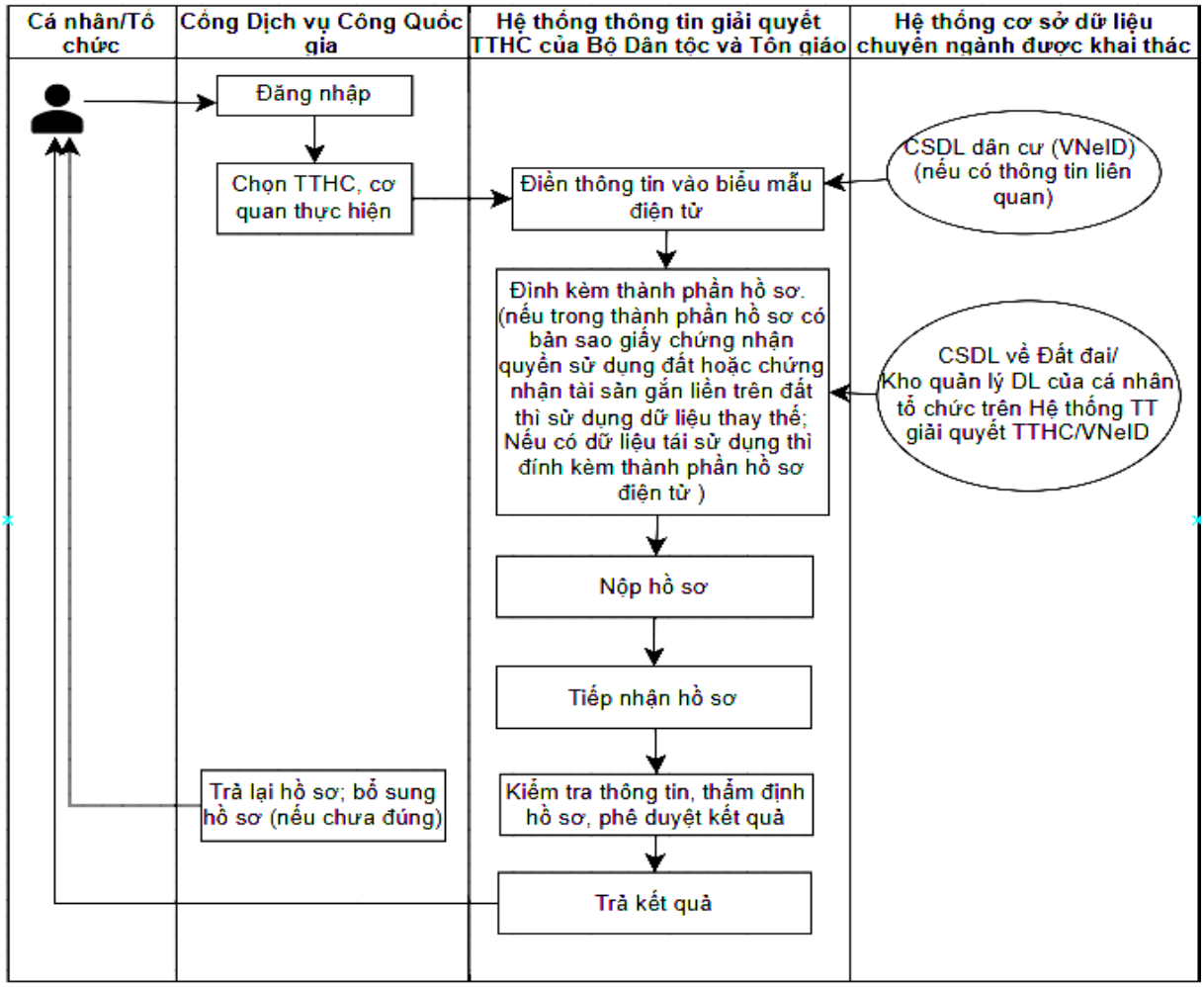

c) Thành phần, số lượng hồ sơ:

Quy định thành phần hồ sơ theo Quyết định công bố	**Hồ sơ điện tử**	**Kết nối, chia sẻ**

TT	Thành phần hồ sơ	Bản chính	Bản sao		dữ liệu và số hóa hồ sơ
1	Nếu thành phần hồ sơ giấy tờ chứng minh có địa điểm hợp pháp mới để làm nơi sinh hoạt tôn giáo tập trung có thành phần là bản sao giấy chứng nhận quyền sử dụng đất, tài sản gắn liền với đất thì sử dụng dữ liệu trên cơ sở dữ liệu về Đất đai để thay thế	1	1	Trong phần hồ sơ đính kèm, cấu hình thêm nội dung:nếu giấy tờ chứng minh địa điểm hợp pháp có Giấy chứng nhận quyền sử dụng đất hoặc tài sản gắn liền với đất thì kê khai đầy đủ thông tin: Tên tổ chức, mã định danh (nếu có) /Họ và tên người sử dụng, chủ sở hữu tài sản, số căn cước công dân, số giấy chứng nhận quyền sử dụng đất và chức năng xác thực thông tin có liên quan	Cơ sở dữ liệu quốc gia về Đất đai
2	Bản sao văn bản chấp thuận đăng ký sinh hoạt tôn giáo tập trung của Ủy ban nhân dân cấp tỉnh nơi có địa điểm sinh hoạt tôn giáo tập trung lần đầu.		1	Sử dụng dữ liệu thay thế nếu hệ thống thông tin giải quyết TTHC đã có kết quả tích hợp trên kho dữ liệu	Hệ thống thông tin giải quyết TTHC

d) Thời hạn giải quyết: 15 ngày kể từ ngày nhận đủ văn bản đề nghị hợp lệ.

đ) Đối tượng thực hiện thủ tục hành chính: người đại diện nhóm sinh hoạt tôn giáo tập trung của người nước ngoài cư trú hợp pháp tại Việt Nam

e) Cơ quan thực hiện thủ tục hành chính: Ủy ban nhân dân cấp tỉnh.

g) Kết quả thực hiện thủ tục hành chính: Văn bản trả lời chấp thuận hoặc không chấp thuận về việc thay đổi địa điểm sinh hoạt tôn giáo tập trung của người nước ngoài cư trú hợp pháp tại Việt Nam.

h) Lệ phí: Không có.

i) Tên mẫu đơn, mẫu tờ khai:

Văn bản đề nghị thay đổi địa điểm sinh hoạt tôn giáo tập trung của người nước ngoài cư trú hợp pháp tại Việt Nam (Mẫu B38, Phụ lục ban hành kèm theo Nghị định số 95/2023/NĐ-CP ngày 29/12/2023 của Chính phủ).

k) Yêu cầu, điều kiện thực hiện thủ tục hành chính: Chậm nhất 10 ngày kể từ ngày được chấp thuận địa điểm mới, nhóm sinh hoạt tôn giáo tập trung phải chấm dứt sinh hoạt tôn giáo tại địa điểm cũ và có trách nhiệm thông báo bằng văn bản đến Ủy ban nhân dân cấp tỉnh nơi có địa điểm sinh hoạt tôn giáo tập trung cũ.

l) Căn cứ pháp lý của thủ tục hành chính:

- Luật tín ngưỡng, tôn giáo (Luật số 02/2016/QH14 ngày 18/11/2016).

- Nghị định số 95/2023/NĐ-CP ngày 29/12/2023 của Chính phủ quy định chi tiết một số điều và biện pháp thi hành Luật tín ngưỡng, tôn giáo.

- Nghị quyết số 66.7/2025/NQ-CP ngày 15 tháng 11 năm 2025 của Chính phủ quy định cắt giảm, đơn giản hoá thủ tục hành chính.

4. **Thủ tục đề nghị thay đổi trụ sở của tổ chức tôn giáo, tổ chức tôn giáo trực thuộc** Mã thủ tục: 1.014339

a) Trình tự thực hiện:

Bước 1: Chuẩn bị hồ sơ

Trước khi thay đổi địa điểm sinh hoạt tôn giáo tập trung trong địa bàn một tỉnh, người đại diện nhóm sinh hoạt tôn giáo tập trung của người nước ngoài cư trú hợp pháp tại Việt Nam chuẩn bị đầy đủ các thành phần hồ sơ điện tử theo yêu cầu. Tài liệu có thể được scan, chụp từ bản chính hoặc sử dụng trực tiếp các bản điện tử đã có sẵn theo quy định pháp luật. Các tài liệu điện tử được công dân, tổ chức chủ động lựa chọn và lấy từ nguồn phù hợp (thiết bị cá nhân, kho dữ liệu điện tử, ví VNeID hoặc các kho lưu trữ khác)

- Thành phần hồ sơ:

+ Văn bản đề nghị (theo mẫu);

+ Bản sao quyết định công nhận tổ chức tôn giáo đối với trường hợp thay đổi trụ sở của tổ chức tôn giáo đến địa bàn tỉnh khác hoặc bản sao văn bản chấp thuận thành lập, chia, tách, sáp nhập, hợp nhất tổ chức tôn giáo trực thuộc của cơ quan nhà nước có thẩm quyền và văn bản thành lập, chia, tách, sáp nhập, hợp nhất tổ chức tôn giáo trực thuộc của tổ chức tôn giáo hoặc tổ chức tôn giáo trực thuộc quản lý trực tiếp đối với trường hợp thay đổi trụ sở của tổ chức tôn giáo trực thuộc đến địa bàn tỉnh khác (trường hợp có kết quả giải quyết đã tích hợp trên Hệ thống thông tin giải quyết TTHC của Bộ Dân tộc và Tôn giáo thì sử dụng dữ liệu thay thế không phải nộp kèm bản sao).

+ Văn bản chấp thuận của tổ chức tôn giáo hoặc tổ chức tôn giáo trực thuộc quản lý trực tiếp tổ chức tôn giáo trực thuộc về việc thay đổi địa điểm;

+ Giấy tờ chứng minh có địa điểm hợp pháp để đặt trụ sở mới (trường hợp giấy tờ chứng minh địa điểm hợp pháp có thành phần là bản sao giấy chứng nhận quyền sử dụng đất, tài sản gắn liền với đất thì sử dụng dữ liệu trên cơ sở dữ liệu về Đất đai để thay thế).

Bước 2: Nộp hồ sơ

Công dân truy cập vào Cổng DVC Quốc gia (tại địa chỉ: https://dichvucong.gov.vn/), đăng nhập tài khoản VNeID và chọn thủ tục hành chính, chọn cơ quan, đơn vị thực hiện.

Hệ thống tự động xác định các thành phần và tài liệu cần thiết phải nộp. Công dân thực hiện tái sử dụng dữ liệu đã có sẵn từ các kết quả giải quyết TTHC trước đó, Cơ sở dữ liệu quốc gia, Cơ sở dữ liệu chuyên ngành (nếu có) hoặc đính kèm các tài liệu đã chuẩn bị từ Kho quản lý dữ liệu cá nhân lên Hệ thống.

Bước 3: Tiếp nhận hồ sơ

Cán bộ tiếp nhận hồ sơ kiểm tra, tiếp nhận hồ sơ và xem xét tính chính xác, đầy đủ của hồ sơ.

- Trường hợp hồ sơ chưa đầy đủ hoặc không hợp lệ: hướng dẫn, bổ sung hoàn thiện hồ sơ vào Phiếu yêu cầu bổ sung, hoàn thiện hồ sơ gửi công dân qua tài khoản của công dân tại Cổng DVC quốc gia.

- Trường hợp không thuộc thẩm quyền tiếp nhận hồ sơ: lập Phiếu từ chối tiếp nhận hồ sơ, gửi công dân qua tài khoản của công dân tại Cổng DVC quốc gia.

- Trường hợp hồ sơ đầy đủ, hợp lệ: tiếp nhận hồ sơ và chuyển hồ sơ điện tử đến cơ quan chuyên môn để giải quyết theo quy trình nội bộ quy định.

Bước 4: Thẩm định hồ sơ

Cơ quan chuyên môn xem xét hồ sơ điện tử theo quy định, quy trình nội bộ giải quyết TTHC. Trường hợp có thông tin liên quan đến giấy chứng nhận quyền sử dụng đất, tài sản gắn liền với đất thì thực hiện xác thực thông tin trên hệ thống thông qua kết nối cơ sở dữ liệu về Đất đai. Hệ thống cung cấp các biểu mẫu điện tử chuẩn hóa để cán bộ thụ lý hồ sơ sử dụng cho các trường hợp: Thông báo không đủ điều kiện giải quyết; Văn bản yêu cầu bổ sung, hoàn thiện hồ sơ.

- Kết quả thủ tục hành chính được Lãnh đạo cơ quan, đơn vị ký phê duyệt và chuyển kết quả đã ký số đến Bộ phận Văn thư phát hành.

Bước 5: Trả kết quả

Sau khi cán bộ xác nhận kết thúc quy trình giải quyết, cán bộ tiếp nhận và số hóa kết quả. Hệ thống tự động chuyển Kết quả giải quyết bản điện tử đến Kho cơ sở dữ liệu điện tử của tổ chức/cá nhân trên Hệ thống thông tin giải quyết TTHC/VNeID để lưu trữ, sử dụng, khai thác cho các thủ tục hành chính tiếp theo.

Cán bộ Bộ phận một cửa xác nhận trả kết quả trên Hệ thống (trạng thái "Đã trả kết quả"). Trường hợp cán bộ Bộ phận một cửa kiểm tra kết quả có sai sót, hồ sơ sẽ được trả lại cho đơn vị giải quyết để thực hiện giải quyết lại. Trường hợp tổ chức có yêu cầu, kết quả giải quyết bản giấy sẽ được chuyển phát về địa chỉ đăng ký của công dân, tổ chức thông qua dịch vụ bưu chính công ích.

b) Cách thức thực hiện:

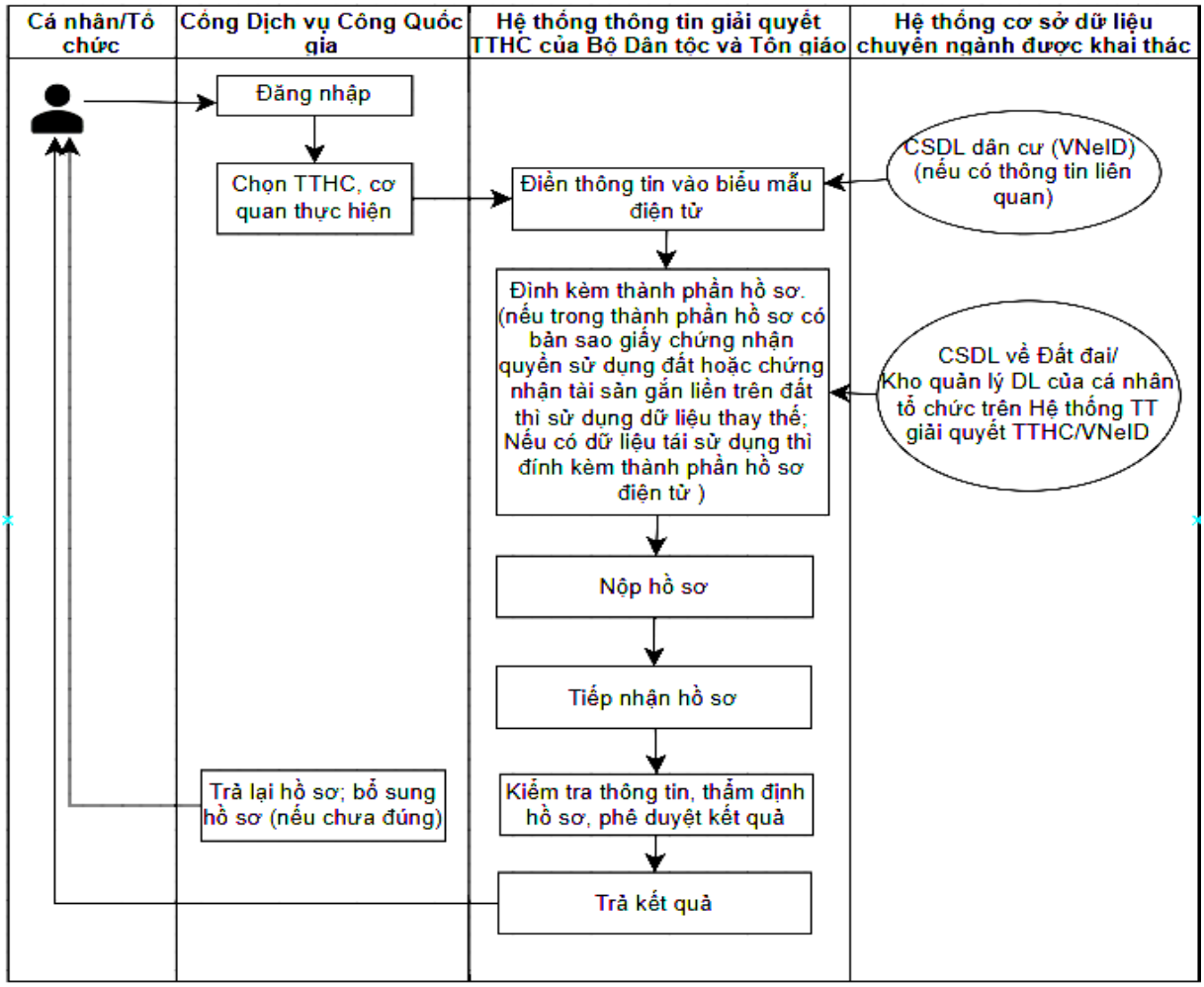

c) Thành phần, số lượng hồ sơ:

Quy định thành phần hồ sơ theo Quyết định công bố				**Hồ sơ điện tử**	**Kết nối, chia sẻ dữ liệu và số hóa hồ sơ**
TT	**Thành phần hồ sơ**	**Bản chính**	**Bản sao**		
1	Nếu thành phần hồ sơ giấy tờ chứng minh có địa điểm hợp pháp mới để làm nơi sinh hoạt tôn giáo tập trung có thành phần là bản sao giấy chứng nhận quyền sử dụng đất, tài sản gắn liền với đất thì sử dụng dữ liệu trên cơ sở dữ liệu về Đất đai để thay thế	1	1	Trong phần hồ sơ đính kèm, cấu hình thêm nội dung:nếu giấy tờ chứng minh địa điểm hợp pháp có Giấy chứng nhận quyền sử dụng đất hoặc tài sản gắn liền với đất thì kê khai đầy đủ thông tin: Tên tổ chức, mã định danh (nếu có) /Họ và tên người sử dụng, chủ sở hữu tài sản, số căn cước công dân, số giấy chứng nhận quyền	Cơ sở dữ liệu quốc gia về Đất đai

				sử dụng đất và chức năng xác thực thông tin có liên quan	
2	Bản sao quyết định công nhận tổ chức tôn giáo đối với trường hợp thay đổi trụ sở của tổ chức tôn giáo đến địa bàn tỉnh khác hoặc bản sao văn bản chấp thuận thành lập, chia, tách, sáp nhập, hợp nhất tổ chức tôn giáo trực thuộc của cơ quan nhà nước có thẩm quyền và văn bản thành lập, chia, tách, sáp nhập, hợp nhất tổ chức tôn giáo trực thuộc của tổ chức tôn giáo hoặc tổ chức tôn giáo trực thuộc quản lý trực tiếp đối với trường hợp thay đổi trụ sở của tổ chức tôn giáo trực thuộc đến địa bàn tỉnh khác;		1	Sử dụng dữ liệu thay thế nếu hệ thống thông tin giải quyết TTHC đã có kết quả tích hợp trên kho dữ liệu	Hệ thống thông tin giải quyết TTHC

d) Thời hạn giải quyết: 15 ngày kể từ ngày nhận đủ văn bản đề nghị hợp lệ.

đ) Đối tượng thực hiện thủ tục hành chính: tổ chức tôn giáo, tổ chức tôn giáo trực thuộc

e) Cơ quan thực hiện thủ tục hành chính: Ủy ban nhân dân cấp tỉnh.

g) Kết quả thực hiện thủ tục hành chính: Văn bản trả lời chấp thuận hoặc không chấp thuận về việc thay đổi trụ sở của tổ chức tôn giáo, tổ chức tôn giáo trực thuộc.

h) Lệ phí: Không có.

i) Tên mẫu đơn, mẫu tờ khai:

Văn bản đề nghị thay đổi trụ sở của tổ chức tôn giáo hoặc tổ chức tôn giáo trực thuộc (Mẫu B12, Phụ lục ban hành kèm theo Nghị định số 95/2023/NĐ-CP ngày 29/12/2023 của Chính phủ)..

k) Yêu cầu, điều kiện thực hiện thủ tục hành chính: Chậm nhất 10 ngày kể từ ngày chuyển đến trụ sở mới, tổ chức tôn giáo, tổ chức tôn giáo trực thuộc có trách nhiệm thông báo bằng văn bản về việc thay đổi trụ sở đến cơ quan quản lý nhà nước về tín ngưỡng, tôn giáo ở trung ương. Đối với tổ chức tôn giáo, tổ

chức tôn giáo trực thuộc có địa bàn hoạt động ở nhiều tỉnh còn có trách nhiệm thông báo bằng văn bản về việc thay đổi trụ sở đến Ủy ban nhân dân cấp tỉnh nơi đặt trụ sở cũ.

l) Căn cứ pháp lý của thủ tục hành chính:

- Luật tín ngưỡng, tôn giáo (Luật số 02/2016/QH14 ngày 18/11/2016).

- Nghị định số 95/2023/NĐ-CP ngày 29/12/2023 của Chính phủ quy định chi tiết một số điều và biện pháp thi hành Luật tín ngưỡng, tôn giáo.

- Nghị quyết số 66.7/2025/NQ-CP ngày 15 tháng 11 năm 2025 của Chính phủ quy định cắt giảm, đơn giản hoá thủ tục hành chính.

5. **Thủ tục đề nghị công nhận tổ chức tôn giáo có địa bàn hoạt động ở một tỉnh** Mã thủ tục: 1.012672

a) Trình tự thực hiện:

Bước 1: Chuẩn bị hồ sơ

Tổ chức được cấp chứng nhận đăng ký hoạt động tôn giáo có địa bàn hoạt động tôn giáo ở một tỉnh đủ điều kiện theo quy định tại Điều 21 của Luật tín ngưỡng, tôn giáo bị đầy đủ các thành phần hồ sơ điện tử theo yêu cầu. Tài liệu có thể được scan, chụp từ bản chính hoặc sử dụng trực tiếp các bản điện tử đã có sẵn theo quy định pháp luật. Các tài liệu điện tử được công dân, tổ chức chủ động lựa chọn và lấy từ nguồn phù hợp (thiết bị cá nhân, kho dữ liệu điện tử, ví VNeID hoặc các kho lưu trữ khác)

- Thành phần hồ sơ:

+ Văn bản đề nghị (theo mẫu);

+ Văn bản tóm tắt quá trình hoạt động của tổ chức từ khi được cấp chứng nhận đăng ký hoạt động tôn giáo;

+ Danh sách, sơ yếu lý lịch, bản tóm tắt quá trình hoạt động tôn giáo của người đại diện và những người dự kiến lãnh đạo tổ chức;

+ Bản tóm tắt giáo lý, giáo luật, lễ nghi;

+ Hiến chương của tổ chức;

+ Bản kê khai tài sản hợp pháp của tổ chức;

+ Giấy tờ chứng minh có địa điểm hợp pháp để đặt trụ sở (trường hợp giấy tờ chứng minh địa điểm hợp pháp có thành phần là bản sao giấy chứng nhận quyền sử dụng đất, tài sản gắn liền với đất thì sử dụng dữ liệu trên cơ sở dữ liệu về Đất đai để thay thế).

Bước 2: Nộp hồ sơ

Công dân truy cập vào Cổng DVC Quốc gia (tại địa chỉ: https://dichvucong.gov.vn/), đăng nhập tài khoản VNeID và chọn thủ tục hành chính, chọn cơ quan, đơn vị thực hiện.

Hệ thống tự động xác định các thành phần và tài liệu cần thiết phải nộp. Công dân thực hiện tái sử dụng dữ liệu đã có sẵn từ các kết quả giải quyết TTHC trước đó, Cơ sở dữ liệu quốc gia, Cơ sở dữ liệu chuyên ngành (nếu có) hoặc đính kèm các tài liệu đã chuẩn bị từ Kho quản lý dữ liệu cá nhân lên Hệ thống.

Bước 3: Tiếp nhận hồ sơ

Cán bộ tiếp nhận hồ sơ kiểm tra, tiếp nhận hồ sơ và xem xét tính chính xác, đầy đủ của hồ sơ.

- Trường hợp hồ sơ chưa đầy đủ hoặc không hợp lệ: hướng dẫn, bổ sung hoàn thiện hồ sơ vào Phiếu yêu cầu bổ sung, hoàn thiện hồ sơ gửi công dân qua tài khoản của công dân tại Cổng DVC quốc gia.

- Trường hợp không thuộc thẩm quyền tiếp nhận hồ sơ: lập Phiếu từ chối tiếp nhận hồ sơ, gửi công dân qua tài khoản của công dân tại Cổng DVC quốc gia.

- Trường hợp hồ sơ đầy đủ, hợp lệ: tiếp nhận hồ sơ và chuyển hồ sơ điện tử đến cơ quan chuyên môn để giải quyết theo quy trình nội bộ quy định.

Bước 4: Thẩm định hồ sơ

Cơ quan chuyên môn xem xét hồ sơ điện tử theo quy định, quy trình nội bộ giải quyết TTHC. Trường hợp có thông tin liên quan đến giấy chứng nhận quyền sử dụng đất, tài sản gắn liền với đất thì thực hiện xác thực thông tin trên hệ thống thông qua kết nối cơ sở dữ liệu về Đất đai. Hệ thống cung cấp các biểu mẫu điện tử chuẩn hóa để cán bộ thụ lý hồ sơ sử dụng cho các trường hợp: Thông báo không đủ điều kiện giải quyết; Văn bản yêu cầu bổ sung, hoàn thiện hồ sơ.

- Kết quả thủ tục hành chính được Lãnh đạo cơ quan, đơn vị ký phê duyệt và chuyển kết quả đã ký số đến Bộ phận Văn thư phát hành.

Bước 5: Trả kết quả

Sau khi cán bộ xác nhận kết thúc quy trình giải quyết, cán bộ tiếp nhận và số hóa kết quả. Hệ thống tự động chuyển Kết quả giải quyết bản điện tử đến Kho cơ sở dữ liệu điện tử của tổ chức/cá nhân trên Hệ thống thông tin giải quyết TTHC/VNeID để lưu trữ, sử dụng, khai thác cho các thủ tục hành chính tiếp theo.

Cán bộ Bộ phận một cửa xác nhận trả kết quả trên Hệ thống (trạng thái "Đã trả kết quả"). Trường hợp cán bộ Bộ phận một cửa kiểm tra kết quả có sai sót, hồ sơ sẽ được trả lại cho đơn vị giải quyết để thực hiện giải quyết lại. Trường hợp tổ chức có yêu cầu, kết quả giải quyết bản giấy sẽ được chuyển phát về địa chỉ đăng ký của công dân, tổ chức thông qua dịch vụ bưu chính công ích.

b) Cách thức thực hiện:

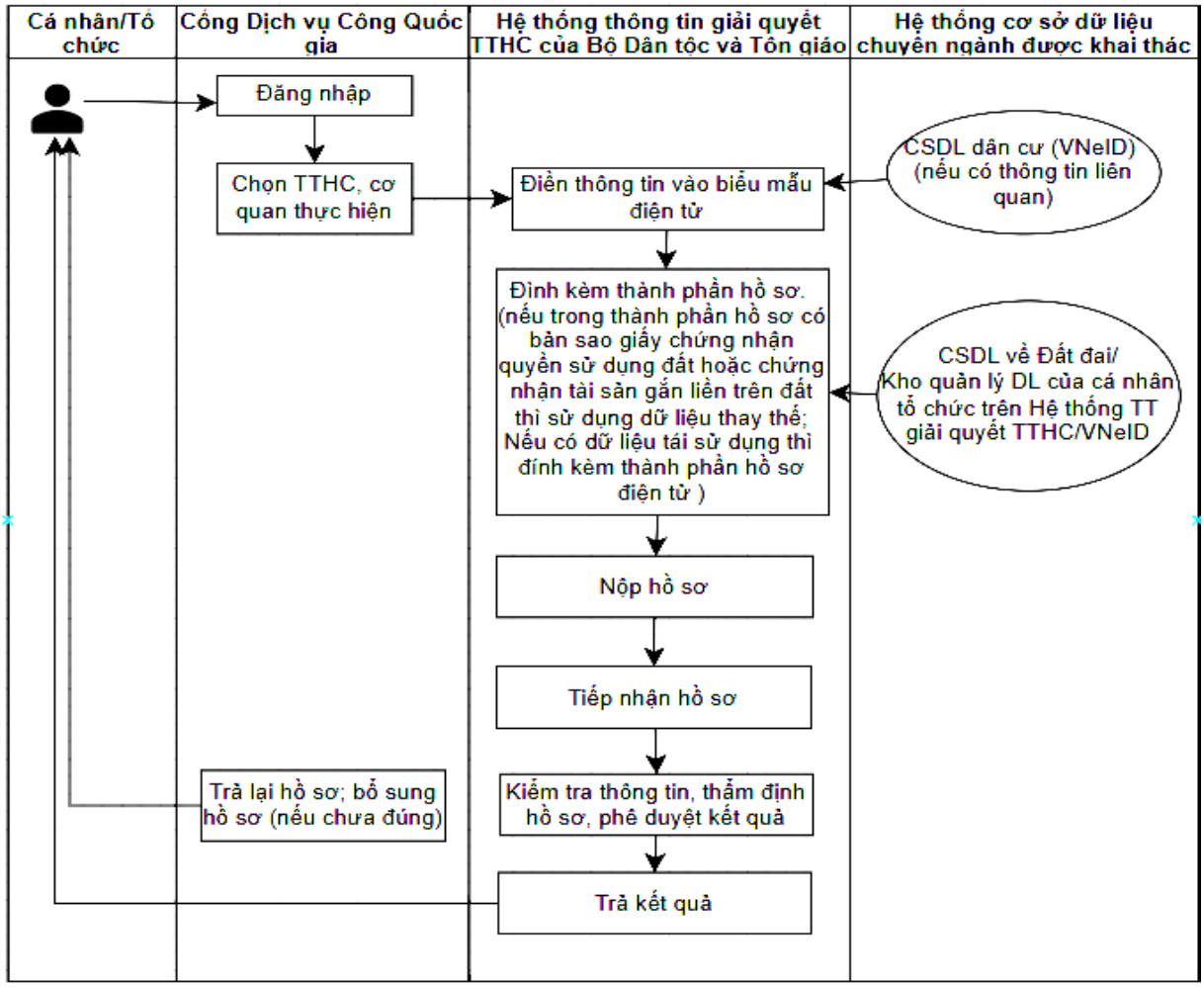

c) Thành phần, số lượng hồ sơ:

Quy định thành phần hồ sơ theo Quyết định công bố				**Hồ sơ điện tử**	**Kết nối, chia sẻ dữ liệu và số hóa hồ sơ**
TT	**Thành phần hồ sơ**	**Bản chính**	**Bản sao**		
1	Giấy tờ chứng minh có địa điểm hợp pháp để đặt trụ sở. (Nếu giấy tờ chứng minh địa điểm hợp pháp có thành phần là bản sao giấy chứng nhận quyền sử dụng đất, tài sản gắn liền với đất thì sử dụng dữ liệu trên cơ sở dữ liệu về Đất đai để thay thế)	1	1	Trong phần hồ sơ đính kèm, cấu hình thêm nội dung:nếu giấy tờ chứng minh địa điểm hợp pháp có Giấy chứng nhận quyền sử dụng đất hoặc tài sản gắn liền với đất thì kê khai đầy đủ thông tin: Tên tổ chức, mã định danh (nếu có) /Họ và tên người sử dụng, chủ sở hữu tài sản, số căn cước công dân, số	Cơ sở dữ liệu quốc gia về Đất đai

				giấy chứng nhận quyền sử dụng đất và chức năng xác thực thông tin có liên quan	

d) Thời hạn giải quyết: 30 ngày kể từ ngày nhận đủ văn bản đề nghị hợp lệ.

đ) Đối tượng thực hiện thủ tục hành chính: Tổ chức được cấp chứng nhận đăng ký hoạt động tôn giáo có địa bàn hoạt động tôn giáo ở một tỉnh đủ điều kiện theo quy định tại Điều 21 của Luật tín ngưỡng, tôn giáo

e) Cơ quan thực hiện thủ tục hành chính: Ủy ban nhân dân cấp tỉnh.

g) Kết quả thực hiện thủ tục hành chính: Quyết định công nhận tổ chức tôn giáo hoặc văn bản trả lời về việc không công nhận tổ chức tôn giáo

h) Lệ phí: Không có.

i) Tên mẫu đơn, mẫu tờ khai:

- Đề nghị công nhận tổ chức tôn giáo (Mẫu B9, Phụ lục ban hành kèm theo Nghị định số 95/2023/NĐ-CP ngày 29/12/2023 của Chính phủ được sửa đổi bổ sung tại Phụ lục II, Nghị định số 124/2025/NĐ-CP ngày 11/6/2025 của Chính phủ).

k) Yêu cầu, điều kiện thực hiện thủ tục hành chính:

- Hoạt động ổn định, liên tục từ đủ 05 năm trở lên kể từ ngày được cấp chứng nhận đăng ký hoạt động tôn giáo.

- Có hiến chương theo quy định tại Điều 23 của Luật tín ngưỡng, tôn giáo.

- Người đại diện, người lãnh đạo tổ chức là công dân Việt Nam thường trú tại Việt Nam, có năng lực hành vi dân sự đầy đủ; không trong thời gian bị áp dụng biện pháp xử lý hành chính trong lĩnh vực tín ngưỡng, tôn giáo; không có án tích hoặc không phải là người đang bị buộc tội theo quy định của pháp luật về tố tụng hình sự.

- Có cơ cấu tổ chức theo hiến chương.

- Có tài sản độc lập với cá nhân, tổ chức khác và tự chịu trách nhiệm bằng tài sản của mình.

- Nhân danh tổ chức tham gia quan hệ pháp luật một cách độc lập.

l) Căn cứ pháp lý của thủ tục hành chính:

- Luật tín ngưỡng, tôn giáo (Luật số 02/2016/QH14 ngày 18/11/2016).

- Nghị định số 95/2023/NĐ-CP ngày 29/12/2023 của Chính phủ quy định chi tiết một số điều và biện pháp thi hành Luật tín ngưỡng, tôn giáo.

- Nghị quyết số 66.7/2025/NQ-CP ngày 15 tháng 11 năm 2025 của Chính phủ quy định cắt giảm, đơn giản hoá thủ tục hành chính.

6. **Thủ tục đề nghị thành lập, chia, tách, sáp nhập, hợp nhất tổ chức tôn giáo trực thuộc có địa bàn hoạt động ở một tỉnh** Mã thủ tục: 1.012661

a) Trình tự thực hiện:

Bước 1: Chuẩn bị hồ sơ

Tổ chức tôn giáo, tổ chức tôn giáo trực thuộc chuẩn bị đầy đủ các thành phần hồ sơ điện tử theo yêu cầu. Tài liệu có thể được scan, chụp từ bản chính hoặc sử dụng trực tiếp các bản điện tử đã có sẵn theo quy định pháp luật. Các tài liệu điện tử được công dân, tổ chức chủ động lựa chọn và lấy từ nguồn phù hợp (thiết bị cá nhân, kho dữ liệu điện tử, ví VNeID hoặc các kho lưu trữ khác)

- Thành phần hồ sơ:

+ Văn bản đề nghị (theo mẫu);

+ Văn bản tóm tắt quá trình hoạt động của tổ chức tôn giáo trực thuộc trước khi chia, tách, sáp nhập, hợp nhất;

+ Danh sách, sơ yếu lý lịch, bản tóm tắt quá trình hoạt động tôn giáo của người đại diện và những người dự kiến lãnh đạo tổ chức tôn giáo trực thuộc;

+ Hiến chương của tổ chức tôn giáo trực thuộc (nếu có);

+ Bản kê khai tài sản hợp pháp của tổ chức tôn giáo trực thuộc;

+ Giấy tờ chứng minh có địa điểm hợp pháp để đặt trụ sở (trường hợp giấy tờ chứng minh địa điểm hợp pháp có thành phần là bản sao giấy chứng nhận quyền sử dụng đất, tài sản gắn liền với đất thì sử dụng dữ liệu trên cơ sở dữ liệu về Đất đai để thay thế).

Bước 2: Nộp hồ sơ

Công dân truy cập vào Cổng DVC Quốc gia (tại địa chỉ: https://dichvucong.gov.vn/), đăng nhập tài khoản VNeID và chọn thủ tục hành chính, chọn cơ quan, đơn vị thực hiện.

Hệ thống tự động xác định các thành phần và tài liệu cần thiết phải nộp. Công dân thực hiện tái sử dụng dữ liệu đã có sẵn từ các kết quả giải quyết TTHC trước đó, Cơ sở dữ liệu quốc gia, Cơ sở dữ liệu chuyên ngành (nếu có) hoặc đính kèm các tài liệu đã chuẩn bị từ Kho quản lý dữ liệu cá nhân lên Hệ thống.

Bước 3: Tiếp nhận hồ sơ

Cán bộ tiếp nhận hồ sơ kiểm tra, tiếp nhận hồ sơ và xem xét tính chính xác, đầy đủ của hồ sơ.

- Trường hợp hồ sơ chưa đầy đủ hoặc không hợp lệ: hướng dẫn, bổ sung hoàn thiện hồ sơ vào Phiếu yêu cầu bổ sung, hoàn thiện hồ sơ gửi công dân qua tài khoản của công dân tại Cổng DVC quốc gia.

- Trường hợp không thuộc thẩm quyền tiếp nhận hồ sơ: lập Phiếu từ chối tiếp nhận hồ sơ, gửi công dân qua tài khoản của công dân tại Cổng DVC quốc gia.

- Trường hợp hồ sơ đầy đủ, hợp lệ: tiếp nhận hồ sơ và chuyển hồ sơ điện tử đến cơ quan chuyên môn để giải quyết theo quy trình nội bộ quy định.

Bước 4: Thẩm định hồ sơ

Cơ quan chuyên môn xem xét hồ sơ điện tử theo quy định, quy trình nội bộ giải quyết TTHC. Trường hợp có thông tin liên quan đến giấy chứng nhận quyền sử dụng đất, tài sản gắn liền với đất thì thực hiện xác thực thông tin trên hệ thống thông qua kết nối cơ sở dữ liệu về Đất đai. Hệ thống cung cấp các biểu mẫu điện tử chuẩn hóa để cán bộ thụ lý hồ sơ sử dụng cho các trường hợp: Thông báo không đủ điều kiện giải quyết; Văn bản yêu cầu bổ sung, hoàn thiện hồ sơ.

- Kết quả thủ tục hành chính được Lãnh đạo cơ quan, đơn vị ký phê duyệt và chuyển kết quả đã ký số đến Bộ phận Văn thư phát hành.

Bước 5: Trả kết quả

Sau khi cán bộ xác nhận kết thúc quy trình giải quyết, cán bộ tiếp nhận và số hóa kết quả. Hệ thống tự động chuyển Kết quả giải quyết bản điện tử đến Kho cơ sở dữ liệu điện tử của tổ chức/cá nhân trên Hệ thống thông tin giải quyết TTHC/VNeID để lưu trữ, sử dụng, khai thác cho các thủ tục hành chính tiếp theo.

Cán bộ Bộ phận một cửa xác nhận trả kết quả trên Hệ thống (trạng thái "Đã trả kết quả"). Trường hợp cán bộ Bộ phận một cửa kiểm tra kết quả có sai sót, hồ sơ sẽ được trả lại cho đơn vị giải quyết để thực hiện giải quyết lại. Trường hợp tổ chức có yêu cầu, kết quả giải quyết bản giấy sẽ được chuyển phát về địa chỉ đăng ký của công dân, tổ chức thông qua dịch vụ bưu chính công ích.

b) Cách thức thực hiện:

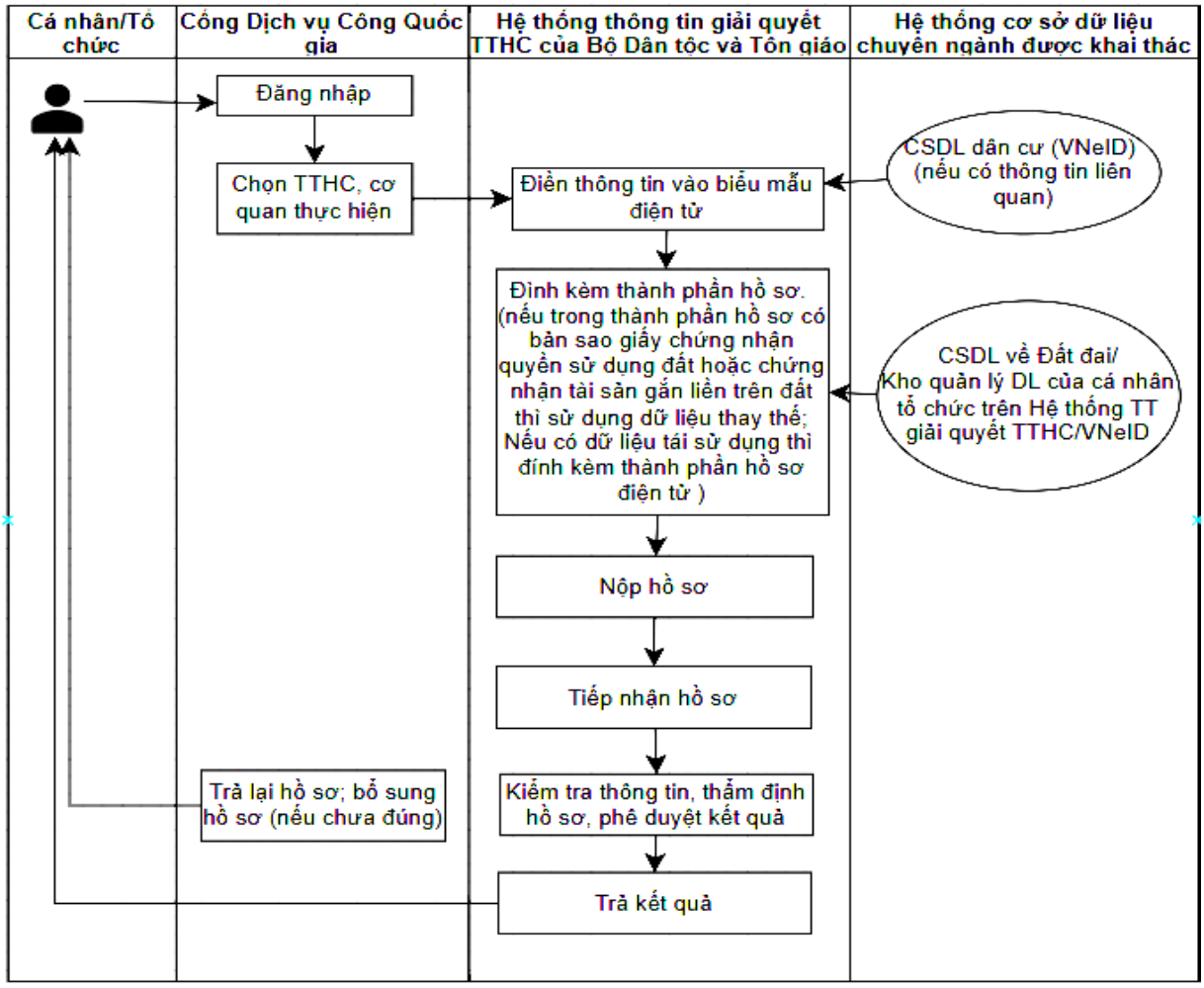

c) Thành phần, số lượng hồ sơ:

Quy định thành phần hồ sơ theo Quyết định công bố				**Hồ sơ điện tử**	**Kết nối, chia sẻ dữ liệu và số hóa hồ sơ**
TT	**Thành phần hồ sơ**	**Bản chính**	**Bản sao**		
1	Giấy tờ chứng minh	1	1	Trong phần hồ sơ	Cơ sở dữ liệu

	có địa điểm hợp pháp để đặt trụ sở. (Nếu giấy tờ chứng minh địa điểm hợp pháp có thành phần là bản sao giấy chứng nhận quyền sử dụng đất, tài sản gắn liền với đất thì sử dụng dữ liệu trên cơ sở dữ liệu về Đất đai để thay thế)			đính kèm, cấu hình thêm nội dung:nếu giấy tờ chứng minh địa điểm hợp pháp có Giấy chứng nhận quyền sử dụng đất hoặc tài sản gắn liền với đất thì kê khai đầy đủ thông tin: Tên tổ chức, mã định danh (nếu có) /Họ và tên người sử dụng, chủ sở hữu tài sản, số căn cước công dân, số giấy chứng nhận quyền sử dụng đất và chức năng xác thực thông tin có liên quan	quốc gia về Đất đai

d) Thời hạn giải quyết: 30 ngày kể từ ngày nhận đủ văn bản đề nghị hợp lệ.

đ) Đối tượng thực hiện thủ tục hành Tổ chức tôn giáo, tổ chức tôn giáo trực thuộc

e) Cơ quan thực hiện thủ tục hành chính: Ủy ban nhân dân cấp tỉnh.

g) Kết quả thực hiện thủ tục hành chính: Văn bản trả lời chấp thuận hoặc không chấp thuận thành lập, chia, tách, sáp nhập, hợp nhất tổ chức tôn giáo trực thuộc.

h) Lệ phí: Không có.

i) Tên mẫu đơn, mẫu tờ khai:

- Đề nghị thành lập tổ chức tôn giáo trực thuộc (Mẫu B13, Phụ lục ban hành kèm theo Nghị định số 95/2023/NĐ-CP ngày 29/12/2023 của Chính phủđược sửa đổi bổ sung tại Phụ lục II, Nghị định số 124/2025/NĐ-CP ngày 11/6/2025 của Chính phủ).

- Đề nghị chia, tách, sáp nhập hoặc hợp nhất tổ chức tôn giáo trực thuộc (Mẫu B14, Phụ lục ban h ành kèm theo Nghị định số 95/2023/NĐ-CP ngày 29/12/2023 của Chính phủ được sửa đổi bổ sung tại Phụ lục II, Nghị định số 124/2025/NĐ-CP ngày 11/6/2025 của Chính phủ).

k) Yêu cầu, điều kiện thực hiện thủ tục hành chính:

- Yêu cầu: Sau khi được Ủy ban nhân dân cấp tỉnh chấp thuận, tổ chức tôn giáo, tổ chức tôn giáo trực thuộc có văn bản thành lập, chia, tách, sáp nhập, hợp nhất tổ chức tôn giáo trực thuộc.

- Hết thời hạn 01 năm kể từ ngày được Ủy ban nhân dân cấp tỉnh chấp thuận, nếu tổ chức tôn giáo, tổ chức tôn giáo trực thuộc không thành lập, chia, tách, sáp nhập, hợp nhất tổ chức tôn giáo trực thuộc thì văn bản chấp thuận hết hiệu lực.

- Điều kiện: Tổ chức tôn giáo, tổ chức tôn giáo trực thuộc được thành lập, chia, tách, sáp nhập, hợp nhất tổ chức tôn giáo trực thuộc khi đáp ứng đủ các điều kiện sau đây:

+ Hiến chương của tổ chức tôn giáo có quy định về việc thành lập, chia, tách, sáp nhập, hợp nhất tổ chức tôn giáo trực thuộc.

+ Hoạt động của tổ chức tôn giáo trực thuộc trước khi chia, tách, sáp nhập, hợp nhất không thuộc trường hợp quy định tại Điều 5 của Luật tín ngưỡng, tôn giáo.

+ Có địa điểm hợp pháp để đặt trụ sở.

l) Căn cứ pháp lý của thủ tục hành chính:

- Luật tín ngưỡng, tôn giáo (Luật số 02/2016/QH14 ngày 18/11/2016).

- Nghị định số 95/2023/NĐ-CP ngày 29/12/2023 của Chính phủ quy định chi tiết một số điều và biện pháp thi hành Luật tín ngưỡng, tôn giáo.

- Nghị quyết số 66.7/2025/NQ-CP ngày 15 tháng 11 năm 2025 của Chính phủ quy định cắt giảm, đơn giản hoá thủ tục hành chính.

7. **Thủ tục đề nghị cấp đăng ký pháp nhân phi thương mại cho tổ chức tôn giáo trực thuộc có địa bàn hoạt động ở một tỉnh** Mã thủ tục: 1.012641

a) Trình tự thực hiện:

Bước 1: Chuẩn bị hồ sơ

Tổ chức tôn giáo chuẩn bị đầy đủ các thành phần hồ sơ điện tử theo yêu cầu. Tài liệu có thể được scan, chụp từ bản chính hoặc sử dụng trực tiếp các bản điện tử đã có sẵn theo quy định pháp luật. Các tài liệu điện tử được công dân, tổ chức chủ động lựa chọn và lấy từ nguồn phù hợp (thiết bị cá nhân, kho dữ liệu điện tử, ví VNeID hoặc các kho lưu trữ khác)

- Thành phần hồ sơ:

+ Văn bản đề nghị (theo mẫu);

+ Bản tóm tắt quá trình hoạt động tôn giáo của tổ chức tôn giáo trực thuộc từ khi được thành lập, chia, tách, sáp nhập, hợp nhất;

+ Danh sách, sơ yếu lý lịch, bản tóm tắt quá trình hoạt động tôn giáo của người đại diện và những người lãnh đạo của tổ chức tôn giáo trực thuộc;

+ Bản kê khai và giấy tờ chứng minh tài sản hợp pháp của tổ chức tôn giáo trực thuộc (trường hợp giấy tờ chứng minh giấy tờ chứng minh tài sản hợp pháp của tổ chức tôn giáo trực thuộc có thành phần là bản sao giấy chứng nhận quyền sử dụng đất, tài sản gắn liền với đất thì sử dụng dữ liệu trên cơ sở dữ liệu về Đất đai để thay thế).

+ Hiến chương, điều lệ hoặc các văn bản có nội dung tương tự của tổ chức tôn giáo trực thuộc.

Bước 2: Nộp hồ sơ

Công dân truy cập vào Cổng DVC Quốc gia (tại địa chỉ: https://dichvucong.gov.vn/), đăng nhập tài khoản VNeID và chọn thủ tục hành chính, chọn cơ quan, đơn vị thực hiện.

Hệ thống tự động xác định các thành phần và tài liệu cần thiết phải nộp. Công dân thực hiện tái sử dụng dữ liệu đã có sẵn từ các kết quả giải quyết TTHC trước đó, Cơ sở dữ liệu quốc gia, Cơ sở dữ liệu chuyên ngành (nếu có) hoặc đính kèm các tài liệu đã chuẩn bị từ Kho quản lý dữ liệu cá nhân lên Hệ thống.

Bước 3: Tiếp nhận hồ sơ

Cán bộ tiếp nhận hồ sơ kiểm tra, tiếp nhận hồ sơ và xem xét tính chính xác, đầy đủ của hồ sơ.

- Trường hợp hồ sơ chưa đầy đủ hoặc không hợp lệ: hướng dẫn, bổ sung hoàn thiện hồ sơ vào Phiếu yêu cầu bổ sung, hoàn thiện hồ sơ gửi công dân qua tài khoản của công dân tại Cổng DVC quốc gia.

- Trường hợp không thuộc thẩm quyền tiếp nhận hồ sơ: lập Phiếu từ chối tiếp nhận hồ sơ, gửi công dân qua tài khoản của công dân tại Cổng DVC quốc gia.

- Trường hợp hồ sơ đầy đủ, hợp lệ: tiếp nhận hồ sơ và chuyển hồ sơ điện tử đến cơ quan chuyên môn để giải quyết theo quy trình nội bộ quy định.

Bước 4: Thẩm định hồ sơ

Cơ quan chuyên môn xem xét hồ sơ điện tử theo quy định, quy trình nội bộ giải quyết TTHC. Trường hợp có thông tin liên quan đến giấy chứng nhận quyền sử dụng đất, tài sản gắn liền với đất thì thực hiện xác thực thông tin trên hệ thống thông qua kết nối cơ sở dữ liệu về Đất đai. Hệ thống cung cấp các biểu mẫu điện tử chuẩn hóa để cán bộ thụ lý hồ sơ sử dụng cho các trường hợp: Thông báo không đủ điều kiện giải quyết; Văn bản yêu cầu bổ sung, hoàn thiện hồ sơ.

- Kết quả thủ tục hành chính được Lãnh đạo cơ quan, đơn vị ký phê duyệt và chuyển kết quả đã ký số đến Bộ phận Văn thư phát hành.

Bước 5: Trả kết quả

Sau khi cán bộ xác nhận kết thúc quy trình giải quyết, cán bộ tiếp nhận và số hóa kết quả. Hệ thống tự động chuyển Kết quả giải quyết bản điện tử đến Kho cơ sở dữ liệu điện tử của tổ chức/cá nhân trên Hệ thống thông tin giải quyết TTHC/VNeID để lưu trữ, sử dụng, khai thác cho các thủ tục hành chính tiếp theo.

Cán bộ Bộ phận một cửa xác nhận trả kết quả trên Hệ thống (trạng thái "Đã trả kết quả"). Trường hợp cán bộ Bộ phận một cửa kiểm tra kết quả có sai sót, hồ sơ sẽ được trả lại cho đơn vị giải quyết để thực hiện giải quyết lại. Trường hợp tổ chức có yêu cầu, kết quả giải quyết bản giấy sẽ được chuyển phát về địa chỉ đăng ký của công dân, tổ chức thông qua dịch vụ bưu chính công ích.

b) Cách thức thực hiện:

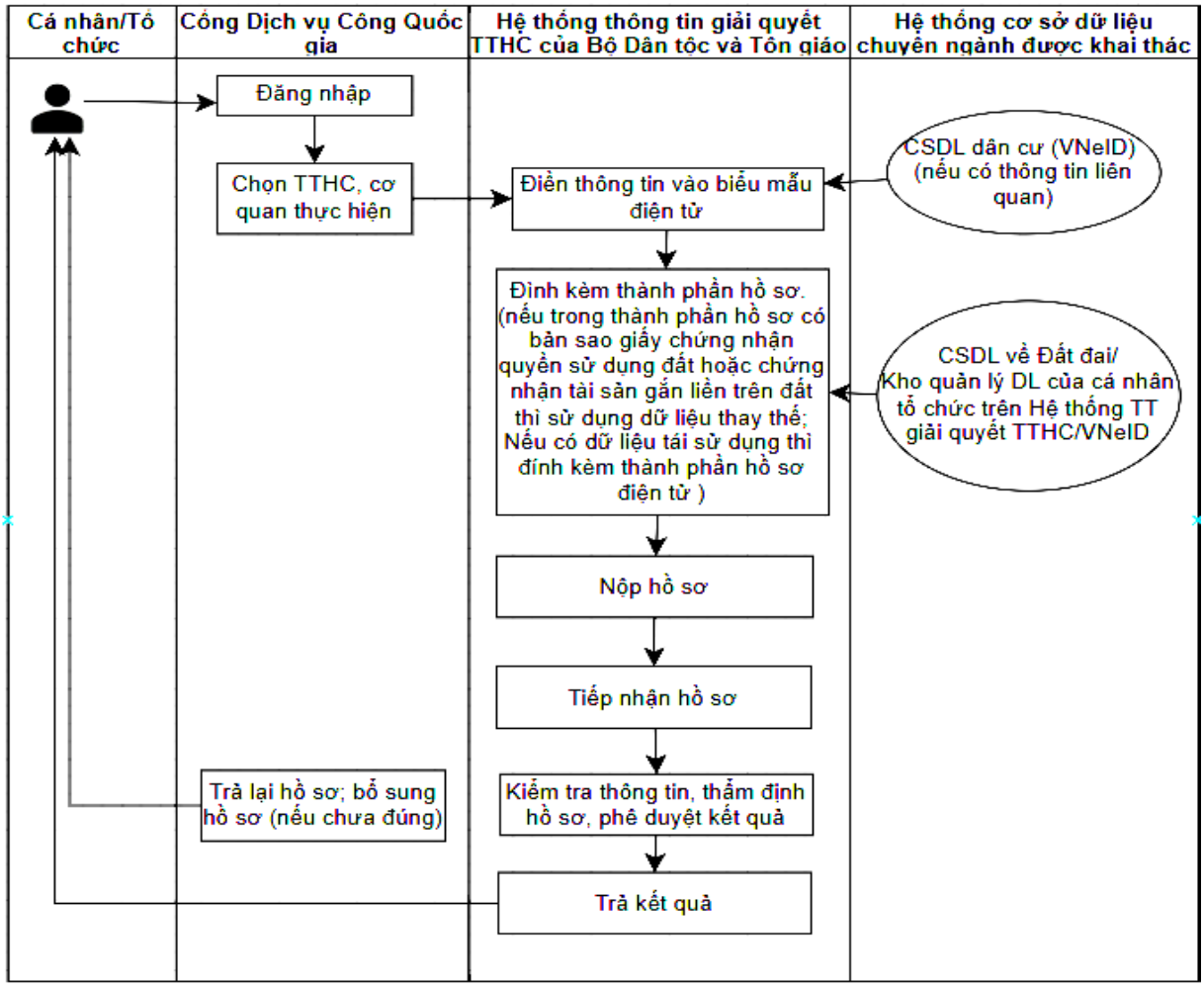

c) Thành phần, số lượng hồ sơ:

Quy định thành phần hồ sơ theo Quyết định công bố				**Hồ sơ điện tử**	**Kết nối, chia sẻ dữ liệu và số hóa hồ sơ**
TT	**Thành phần hồ sơ**	**Bản chính**	**Bản sao**		
1	Giấy tờ chứng minh tài sản hợp pháp (Nếu giấy tờ chứng minh tài sản hợp pháp là bản sao giấy chứng nhận quyền sử dụng đất, tài sản gắn liền với đất thì sử dụng dữ liệu trên cơ sở dữ liệu về Đất đai để thay thế)	1	1	Trong phần hồ sơ đính kèm, cấu hình thêm nội dung:nếu giấy tờ chứng minh tài sản hợp pháp có Giấy chứng nhận quyền sử dụng đất hoặc tài sản gắn liền với đất thì kê khai đầy đủ thông tin: Tên tổ chức, mã định danh (nếu có), số giấy chứng nhận quyền sử dụng đất và chức năng xác thực	Cơ sở dữ liệu quốc gia về Đất đai

				thông tin có liên quan	

d) Thời hạn giải quyết: 30 ngày kể từ ngày nhận đủ văn bản đề nghị hợp lệ.

đ) Đối tượng thực hiện thủ tục hành chính: Tổ chức tôn giáo đề nghị cấp đăng ký pháp nhân phi thương mại cho tổ chức tôn giáo trực thuộc có địa bàn hoạt động ở một tỉnh

e) Cơ quan thực hiện thủ tục hành chính: Ủy ban nhân dân cấp tỉnh.

g) Kết quả thực hiện thủ tục hành chính: Văn bản trả lời chấp thuận hoặc không chấp thuận về việc cấp đăng ký pháp nhân phi thương mại cho tổ chức tôn giáo trực thuộc.

h) Lệ phí: Không có.

i) Tên mẫu đơn, mẫu tờ khai:

- Đề nghị cấp đăng ký pháp nhân phi thương mại cho tổ chức tôn giáo trực thuộc (Mẫu B15, Phụ lục ban hành kèm theo Nghị định số 95/2023/NĐ-CP ngày 29/12/2023 của Chính phủ được sửa đổi bổ sung tại Phụ lục II, Nghị định số 124/2025/NĐ-CP ngày 11/6/2025 của Chính phủ).

k) Yêu cầu, điều kiện thực hiện thủ tục hành chính:

Tổ chức tôn giáo trực thuộc có địa bàn hoạt động ở một tỉnh để được tổ chức tôn giáo để nghị cấp đăng ký pháp nhân phi thương mại phải đáp ứng các điều kiện sau đây:

- Có cơ cấu tổ chức theo hiến chương.

- Có tài sản độc lập với cá nhân, tổ chức khác và tự chịu trách nhiệm bằng tài sản của mình.

- Nhân danh tổ chức tham gia quan hệ pháp luật một cách độc lập.

l) Căn cứ pháp lý của thủ tục hành chính:

- Luật tín ngưỡng, tôn giáo (Luật số 02/2016/QH14 ngày 18/11/2016).

- Nghị định số 95/2023/NĐ-CP ngày 29/12/2023 của Chính phủ quy định chi tiết một số điều và biện pháp thi hành Luật tín ngưỡng, tôn giáo.

- Nghị quyết số 66.7/2025/NQ-CP ngày 15 tháng 11 năm 2025 của Chính phủ quy định cắt giảm, đơn giản hoá thủ tục hành chính.

8. **Thủ tục đề nghị cấp chứng nhận đăng ký hoạt động tôn giáo cho tổ chức có địa bàn hoạt động ở một tỉnh** Mã thủ tục: 1.012632

a) Trình tự thực hiện:

Bước 1: Chuẩn bị hồ sơ

Tổ chức có địa bàn hoạt động tôn giáo ở một tỉnh có đủ điều kiện theo quy định tại Điều 18 của Luật tín ngưỡng, tôn giáo chuẩn bị đầy đủ các thành phần hồ sơ điện tử theo yêu cầu. Tài liệu có thể được scan, chụp từ bản chính hoặc sử dụng trực tiếp các bản điện tử đã có sẵn theo quy định pháp luật. Các tài liệu điện tử được công dân, tổ chức chủ động lựa chọn và lấy từ nguồn phù hợp (thiết bị cá nhân, kho dữ liệu điện tử, ví VNeID hoặc các kho lưu trữ khác)

- Thành phần hồ sơ:

+ Văn bản đăng ký (theo mẫu);

+ Danh sách, sơ yếu lý lịch, bản tóm tắt quá trình hoạt động tôn giáo của người đại diện và những người dự kiến lãnh đạo tổ chức;

+ Bản tóm tắt giáo lý, giáo luật, lễ nghi;

+ Quy chế hoạt động của tổ chức;

+ Giấy tờ chứng minh có địa điểm hợp pháp để đặt trụ sở (trường hợp giấy tờ chứng minh địa điểm hợp pháp có thành phần là bản sao giấy chứng nhận quyền sử dụng đất, tài sản gắn liền với đất thì sử dụng dữ liệu trên cơ sở dữ liệu về Đất đai để thay thế).

Bước 2: Nộp hồ sơ

Công dân truy cập vào Cổng DVC Quốc gia (tại địa chỉ: https://dichvucong.gov.vn/), đăng nhập tài khoản VNeID và chọn thủ tục hành chính, chọn cơ quan, đơn vị thực hiện.

Hệ thống tự động xác định các thành phần và tài liệu cần thiết phải nộp. Công dân thực hiện tái sử dụng dữ liệu đã có sẵn từ các kết quả giải quyết TTHC trước đó, Cơ sở dữ liệu quốc gia, Cơ sở dữ liệu chuyên ngành (nếu có) hoặc đính kèm các tài liệu đã chuẩn bị từ Kho quản lý dữ liệu cá nhân lên Hệ thống.

Bước 3: Tiếp nhận hồ sơ

Cán bộ tiếp nhận hồ sơ kiểm tra, tiếp nhận hồ sơ và xem xét tính chính xác, đầy đủ của hồ sơ.

- Trường hợp hồ sơ chưa đầy đủ hoặc không hợp lệ: hướng dẫn, bổ sung hoàn thiện hồ sơ vào Phiếu yêu cầu bổ sung, hoàn thiện hồ sơ gửi công dân qua tài khoản của công dân tại Cổng DVC quốc gia.

- Trường hợp không thuộc thẩm quyền tiếp nhận hồ sơ: lập Phiếu từ chối tiếp nhận hồ sơ, gửi công dân qua tài khoản của công dân tại Cổng DVC quốc gia.

- Trường hợp hồ sơ đầy đủ, hợp lệ: tiếp nhận hồ sơ và chuyển hồ sơ điện tử đến cơ quan chuyên môn để giải quyết theo quy trình nội bộ quy định.

Bước 4: Thẩm định hồ sơ

Cơ quan chuyên môn xem xét hồ sơ điện tử theo quy định, quy trình nội bộ giải quyết TTHC. Trường hợp có thông tin liên quan đến giấy chứng nhận quyền sử dụng đất, tài sản gắn liền với đất thì thực hiện xác thực thông tin trên hệ thống thông qua kết nối cơ sở dữ liệu về Đất đai. Hệ thống cung cấp các biểu mẫu điện tử chuẩn hóa để cán bộ thụ lý hồ sơ sử dụng cho các trường hợp: Thông báo không đủ điều kiện giải quyết; Văn bản yêu cầu bổ sung, hoàn thiện hồ sơ.

- Kết quả thủ tục hành chính được Lãnh đạo cơ quan, đơn vị ký phê duyệt và chuyển kết quả đã ký số đến Bộ phận Văn thư phát hành.

Bước 5: Trả kết quả

Sau khi cán bộ xác nhận kết thúc quy trình giải quyết, cán bộ tiếp nhận và số hóa kết quả. Hệ thống tự động chuyển Kết quả giải quyết bản điện tử đến Kho cơ sở dữ liệu điện tử của tổ chức/cá nhân trên Hệ thống thông tin giải quyết TTHC/VNeID để lưu trữ, sử dụng, khai thác cho các thủ tục hành chính tiếp theo.

Cán bộ Bộ phận một cửa xác nhận trả kết quả trên Hệ thống (trạng thái "Đã trả kết quả"). Trường hợp cán bộ Bộ phận một cửa kiểm tra kết quả có sai sót, hồ sơ sẽ được trả lại cho đơn vị giải quyết để thực hiện giải quyết lại. Trường hợp tổ chức có yêu cầu, kết quả giải quyết bản giấy sẽ được chuyển phát về địa chỉ đăng ký của công dân, tổ chức thông qua dịch vụ bưu chính công ích.

b) Cách thức thực hiện:

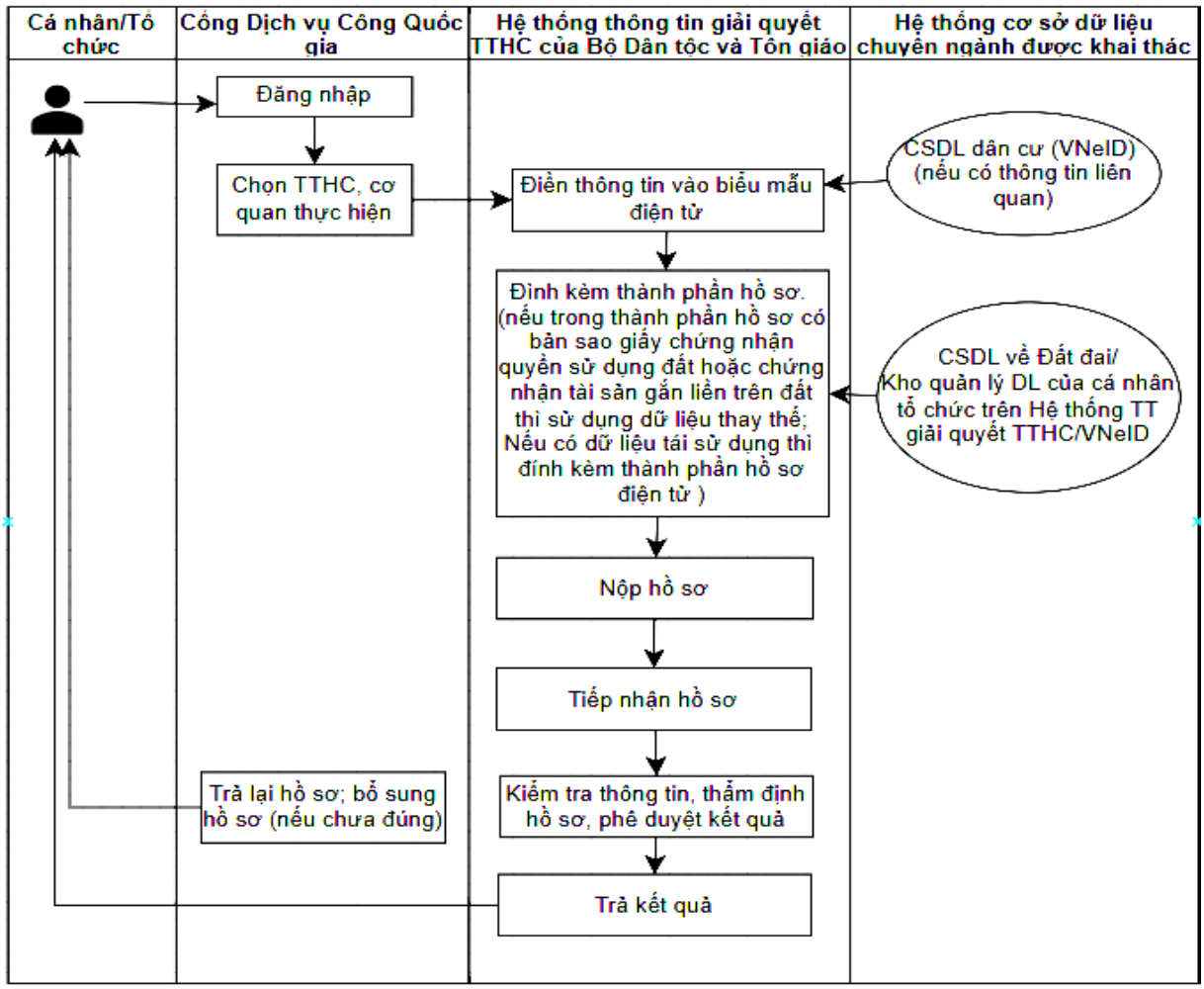

c) Thành phần, số lượng hồ sơ:

Quy định thành phần hồ sơ theo Quyết định công bố				**Hồ sơ điện tử**	**Kết nối, chia sẻ dữ liệu và số hóa hồ sơ**
TT	**Thành phần hồ sơ**	**Bản chính**	**Bản sao**		
1	Giấy tờ chứng minh có địa điểm hợp pháp để đặt trụ sở. (Nếu giấy tờ chứng minh địa điểm hợp pháp có thành phần là bản sao giấy chứng nhận quyền sử dụng đất, tài sản	1	1	Trong phần hồ sơ đính kèm, cấu hình thêm nội dung:nếu giấy tờ chứng minh địa điểm hợp pháp có Giấy chứng nhận quyền sử dụng đất hoặc tài sản gắn liền với đất	Cơ sở dữ liệu quốc gia về Đất đai

	gắn liền với đất thì sử dụng dữ liệu trên cơ sở dữ liệu về Đất đai để thay thế)			thì kê khai đầy đủ thông tin: Tên tổ chức, mã định danh (nếu có) /Họ và tên người sử dụng, chủ sở hữu tài sản, số căn cước công dân, số giấy chứng nhận quyền sử dụng đất và chức năng xác thực thông tin có liên quan	

d) Thời hạn giải quyết: 30 ngày kể từ ngày nhận đủ văn bản đề nghị hợp lệ.

đ) Đối tượng thực hiện thủ tục hành chính: Tổ chức có địa bàn hoạt động tôn giáo ở nhiều tỉnh có đủ điều kiện theo quy định tại Điều 18 của Luật tín ngưỡng, tôn giáo

e) Cơ quan thực hiện thủ tục hành chính: Ủy ban nhân dân cấp tỉnh.

g) Kết quả thực hiện thủ tục hành chính: Giấy chứng nhận đăng ký hoạt động tôn giáo hoặc văn bản trả lời về việc không cấp Giấy chứng nhận đăng ký hoạt động tôn giáo.

h) Lệ phí: Không có.

i) Tên mẫu đơn, mẫu tờ khai:

- Đăng ký cấp chứng nhận hoạt động tôn giáo (Mẫu B8, Phụ lục ban hành kèm theo Nghị định số 95/2023/NĐ-CP ngày 29/12/2023 của Chính phủ được sửa đổi bổ sung tại Phụ lục II, Nghị định số 124/2025/NĐ-CP ngày 11/6/2025 của Chính phủ).

k) Yêu cầu, điều kiện thực hiện thủ tục hành chính:

Tổ chức được cấp chứng nhận đăng ký hoạt động tôn giáo khi đáp ứng đủ các điều kiện sau đây:

- Có giáo lý, giáo luật, lễ nghi.

- Có tôn chỉ, mục đích, quy chế hoạt động không trái với quy định của pháp luật.

- Tên của tổ chức không trùng với tên tổ chức tôn giáo hoặc tổ chức đã được cấp chứng nhận đăng ký hoạt động tôn giáo, tên tổ chức chính trị, tổ chức chính trị - xã hội hoặc tên danh nhân, anh hùng dân tộc.

- Người đại diện, người lãnh đạo tổ chức là công dân Việt Nam thường trú tại Việt Nam, có năng lực hành vi dân sự đầy đủ; không trong thời gian bị áp dụng biện pháp xử lý hành chính trong lĩnh vực tín ngưỡng, tôn giáo; không có án tích hoặc không phải là người đang bị buộc tội theo quy định của pháp luật về tố tụng hình sự.

- Có địa điểm hợp pháp để đặt trụ sở.

- Nội dung hoạt động tôn giáo không thuộc trường hợp quy định tại Điều 5 của Luật tín ngưỡng, tôn giáo.

l) Căn cứ pháp lý của thủ tục hành chính:

- Luật tín ngưỡng, tôn giáo (Luật số 02/2016/QH14 ngày 18/11/2016).

- Nghị định số 95/2023/NĐ-CP ngày 29/12/2023 của Chính phủ quy định chi tiết một số điều và biện pháp thi hành Luật tín ngưỡng, tôn giáo.

- Nghị quyết số 66.7/2025/NQ-CP ngày 15 tháng 11 năm 2025 của Chính phủ quy định cắt giảm, đơn giản hoá thủ tục hành chính.

II. CÁC THỦ TỤC HÀNH CHÍNH CẤP XÃ ĐƯỢC TÁI CẤU TRÚC QUY TRÌNH

9. Thủ tục đăng ký sinh hoạt tôn giáo tập trung Mã thủ tục: 1.012590

a) Trình tự thực hiện:

Bước 1: Chuẩn bị hồ sơ

Tổ chức tôn giáo, tổ chức được cấp chứng nhận đăng ký hoạt động tôn giáo hoặc người đại diện của nhóm người theo tôn giáo đối với trường hợp quy định tại khoản 2 Điều 16 của Luật tín ngưỡng, tôn giáo chuẩn bị đầy đủ các thành phần hồ sơ điện tử theo yêu cầu. Tài liệu có thể được scan, chụp từ bản chính hoặc sử dụng trực tiếp các bản điện tử đã có sẵn theo quy định pháp luật. Các tài liệu điện tử được công dân, tổ chức chủ động lựa chọn và lấy từ nguồn phù hợp (thiết bị cá nhân, kho dữ liệu điện tử, ví VNeID hoặc các kho lưu trữ khác)

- Thành phần hồ sơ:

+ Văn bản đăng ký (theo mẫu);

+ Giấy tờ chứng minh có địa điểm hợp pháp để làm nơi sinh hoạt tôn giáo(trường hợp giấy tờ chứng minh địa điểm hợp pháp có thành phần là bản sao giấy chứng nhận quyền sử dụng đất, tài sản gắn liền với đất thì sử dụng dữ liệu trên cơ sở dữ liệu về Đất đai để thay thế);

+ Sơ yếu lý lịch của người đại diện nhóm sinh hoạt tôn giáo tập trung;

+ Bản tóm tắt giáo lý, giáo luật đối với việc đăng ký quy định tại khoản 2 Điều 16 của Luật tín ngưỡng, tôn giáo.

Bước 2: Nộp hồ sơ

Công dân truy cập vào Cổng DVC Quốc gia (tại địa chỉ: https://dichvucong.gov.vn/), đăng nhập tài khoản VNeID và chọn thủ tục hành chính, chọn cơ quan, đơn vị thực hiện.

Hệ thống tự động xác định các thành phần và tài liệu cần thiết phải nộp. Công dân thực hiện tái sử dụng dữ liệu đã có sẵn từ các kết quả giải quyết TTHC trước đó, Cơ sở dữ liệu quốc gia, Cơ sở dữ liệu chuyên ngành (nếu có) hoặc đính kèm các tài liệu đã chuẩn bị từ Kho quản lý dữ liệu cá nhân lên Hệ thống.

Bước 3: Tiếp nhận hồ sơ

Cán bộ tiếp nhận hồ sơ kiểm tra, tiếp nhận hồ sơ và xem xét tính chính xác, đầy đủ của hồ sơ.

- Trường hợp hồ sơ chưa đầy đủ hoặc không hợp lệ: hướng dẫn, bổ sung hoàn thiện hồ sơ vào Phiếu yêu cầu bổ sung, hoàn thiện hồ sơ gửi công dân qua tài khoản của công dân tại Cổng DVC quốc gia.

- Trường hợp không thuộc thẩm quyền tiếp nhận hồ sơ: lập Phiếu từ chối tiếp nhận hồ sơ, gửi công dân qua tài khoản của công dân tại Cổng DVC quốc gia.

- Trường hợp hồ sơ đầy đủ, hợp lệ: tiếp nhận hồ sơ và chuyển hồ sơ điện tử đến cơ quan chuyên môn để giải quyết theo quy trình nội bộ quy định.

Bước 4: Thẩm định hồ sơ

Cơ quan chuyên môn xem xét hồ sơ điện tử theo quy định, quy trình nội bộ giải quyết TTHC. Trường hợp có thông tin liên quan đến giấy chứng nhận quyền sử dụng đất, tài sản gắn liền với đất thì thực hiện xác thực thông tin trên hệ thống thông qua kết nối cơ sở dữ liệu về Đất đai. Hệ thống cung cấp các biểu mẫu điện tử chuẩn hóa để cán bộ thụ lý hồ sơ sử dụng cho các trường hợp: Thông báo không đủ điều kiện giải quyết; Văn bản yêu cầu bổ sung, hoàn thiện hồ sơ.

- Kết quả thủ tục hành chính được Lãnh đạo cơ quan, đơn vị ký phê duyệt và chuyển kết quả đã ký số đến Bộ phận Văn thư phát hành.

Bước 5: Trả kết quả

Sau khi cán bộ xác nhận kết thúc quy trình giải quyết, cán bộ tiếp nhận và số hóa kết quả. Hệ thống tự động chuyển Kết quả giải quyết bản điện tử đến Kho cơ sở dữ liệu điện tử của tổ chức/cá nhân trên Hệ thống thông tin giải quyết TTHC/VNeID để lưu trữ, sử dụng, khai thác cho các thủ tục hành chính tiếp theo.

Cán bộ Bộ phận một cửa xác nhận trả kết quả trên Hệ thống (trạng thái "Đã trả kết quả"). Trường hợp cán bộ Bộ phận một cửa kiểm tra kết quả có sai sót, hồ sơ sẽ được trả lại cho đơn vị giải quyết để thực hiện giải quyết lại. Trường hợp tổ chức có yêu cầu, kết quả giải quyết bản giấy sẽ được chuyển phát về địa chỉ đăng ký của công dân, tổ chức thông qua dịch vụ bưu chính công ích.

b) Cách thức thực hiện:

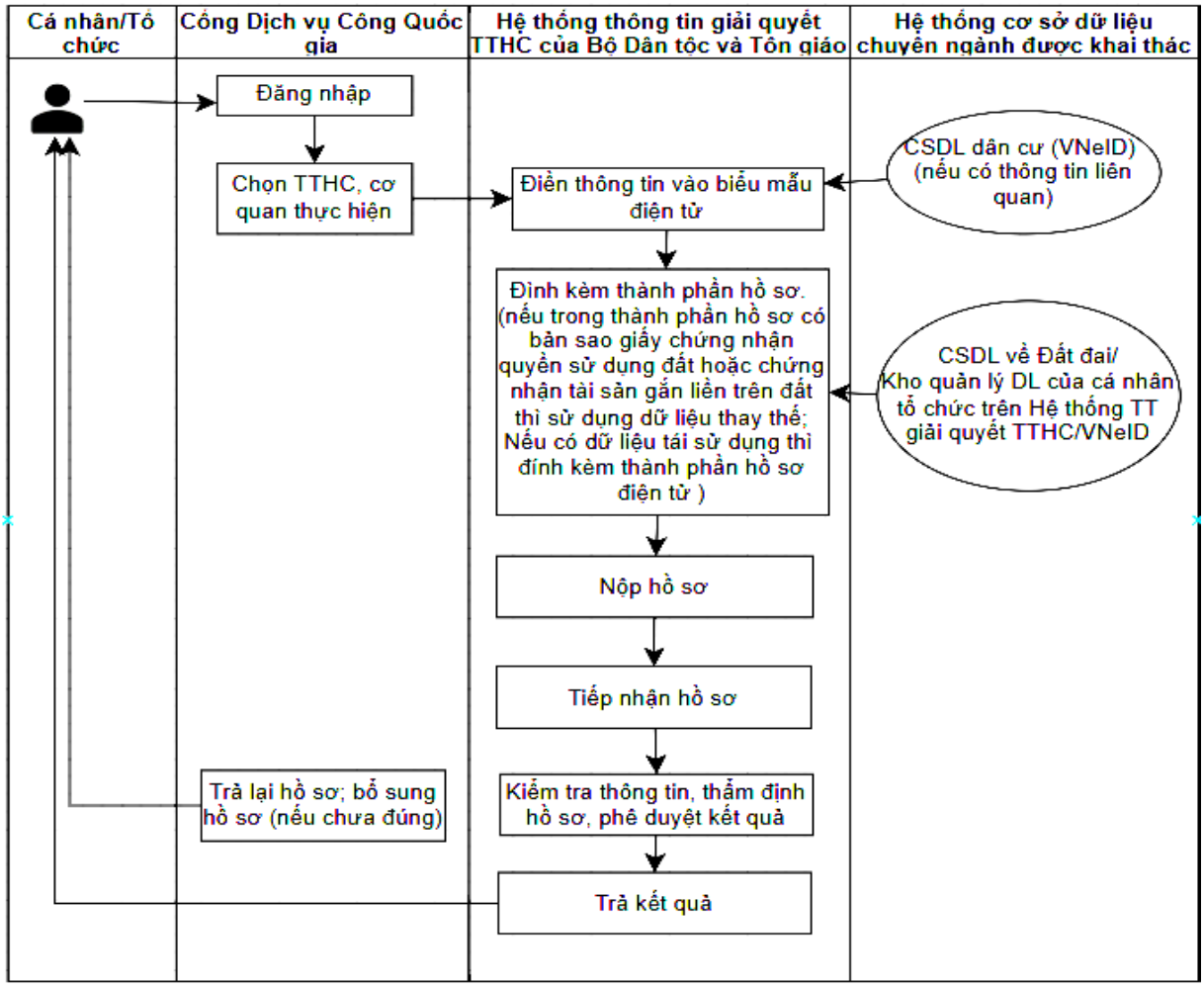

c) Thành phần, số lượng hồ sơ:

Quy định thành phần hồ sơ theo Quyết định công bố				**Hồ sơ điện tử**	**Kết nối, chia sẻ dữ liệu và số hóa hồ sơ**
TT	**Thành phần hồ sơ**	**Bản chính**	**Bản sao**		
1	Nếu thành phần hồ sơ giấy tờ chứng minh có địa điểm hợp pháp để làm nơi sinh hoạt tôn giáo tập trung có thành phần là bản sao giấy chứng nhận quyền sử dụng đất, tài sản gắn liền với đất thì sử dụng dữ liệu trên cơ sở dữ liệu về Đất đai để thay thế		1	Trong phần hồ sơ đính kèm, cấu hình thêm nội dung:nếu giấy tờ chứng minh địa điểm hợp pháp có Giấy chứng nhận quyền sử dụng đất hoặc tài sản gắn liền với đất thì kê khai đầy đủ thông tin: Tên tổ chức, mã định danh (nếu có) /Họ và tên người sử dụng, chủ sở hữu tài sản, số căn cước công dân,	Cơ sở dữ liệu quốc gia về Đất đai

				số giấy chứng nhận quyền sử dụng đất và chức năng xác thực thông tin có liên quan	

d) Thời hạn giải quyết: 10 ngày kể từ ngày nhận đủ văn bản đề nghị hợp lệ.

đ) Đối tượng thực hiện thủ tục hành chính: Tổ chức tôn giáo, tổ chức được cấp chứng nhận đăng ký hoạt động tôn giáo hoặc người đại diện của nhóm người theo tôn giáo đối với trường hợp quy định tại khoản 2 Điều 16 của Luật tín ngưỡng, tôn giáo

e) Cơ quan thực hiện thủ tục hành chính: Ủy ban nhân dân cấp xã

g) Kết quả thực hiện thủ tục hành chính: Văn bản trả lời chấp thuận hoặc không chấp thuận về việc đăng ký sinh hoạt tôn giáo tập trung

h) Lệ phí: Không có.

i) Tên mẫu đơn, mẫu tờ khai:

Đăng ký sinh hoạt tôn giáo tập trung (Mẫu B5, Phụ lục ban hành kèm theo Nghị định số 95/2023/NĐ-CP ngày 29/12/2023 của Chính phủ được sửa đổi bổ sung tại Phụ lục II, Nghị định số 124/NĐ-CP ngày 11/6/2025 của Chính phủ).

k) Yêu cầu, điều kiện thực hiện thủ tục hành chính:

- Tổ chức tôn giáo đăng ký sinh hoạt tôn giáo tập trung cho tín đồ tại những nơi chưa đủ điều kiện thành lập tổ chức tôn giáo trực thuộc; tổ chức được cấp chứng nhận đăng ký hoạt động tôn giáo đăng ký sinh hoạt tôn giáo tập trung cho những người thuộc tổ chức khi đáp ứng đủ các điều kiện sau đây:

+ Có địa điểm hợp pháp để sinh hoạt tôn giáo.

+ Nhóm sinh hoạt tôn giáo tập trung có người đại diện là công dân Việt Nam thường trú tại Việt Nam, có năng lực hành vi dân sự đầy đủ; không trong thời gian bị áp dụng biện pháp xử lý hành chính trong lĩnh vực tín ngưỡng, tôn giáo; không có án tích hoặc không phải là người đang bị buộc tội theo quy định của pháp luật về tố tụng hình sự.

+ Nội dung sinh hoạt tôn giáo không thuộc trường hợp quy định tại Điều 5 của Luật tín ngưỡng, tôn giáo.

- Những người theo tôn giáo không thuộc trường hợp quy định tại khoản 1 Điều 16 của Luật tín ngưỡng, tôn giáo được đăng ký sinh hoạt tôn giáo tập trung khi đáp ứng đủ các điều kiện nêu trên và các điều kiện sau đây:

+ Có giáo lý, giáo luật.

+ Tên của nhóm sinh hoạt tôn giáo tập trung không trùng với tên tổ chức tôn giáo hoặc tổ chức đã được cấp chứng nhận đăng ký hoạt động tôn giáo, tên tổ chức chính trị, tổ chức chính trị - xã hội hoặc tên danh nhân, anh hùng dân tộc.

l) Căn cứ pháp lý của thủ tục hành chính:

- Luật tín ngưỡng, tôn giáo (Luật số 02/2016/QH14 ngày 18/11/2016).

- Nghị định số 95/2023/NĐ-CP ngày 29/12/2023 của Chính phủ quy định chi tiết một số điều và biện pháp thi hành Luật tín ngưỡng, tôn giáo.

- Nghị quyết số 66.7/2025/NQ-CP ngày 15 tháng 11 năm 2025 của Chính phủ quy định cắt giảm, đơn giản hoá thủ tục hành chính.

10. **Thủ tục đề nghị thay đổi địa điểm sinh hoạt tôn giáo tập trung trong phạm vi một xã;** Mã thủ tục: 1.012584

a) Trình tự thực hiện:

Bước 1: Chuẩn bị hồ sơ

Trước khi thay đổi địa điểm sinh hoạt tôn giáo tập trung, người đại diện của nhóm sinh hoạt tôn giáo tập trung chuẩn bị đầy đủ các thành phần hồ sơ điện tử theo yêu cầu. Tài liệu có thể được scan, chụp từ bản chính hoặc sử dụng trực tiếp các bản điện tử đã có sẵn theo quy định pháp luật. Các tài liệu điện tử được công dân, tổ chức chủ động lựa chọn và lấy từ nguồn phù hợp (thiết bị cá nhân, kho dữ liệu điện tử, ví VNeID hoặc các kho lưu trữ khác)

- Thành phần hồ sơ:

+ Văn bản đăng ký (theo mẫu);

+ Giấy tờ chứng minh có địa điểm hợp pháp mới để làm nơi sinh hoạt tôn giáo tập trung (trường hợp giấy tờ chứng minh địa điểm hợp pháp có thành phần là bản sao giấy chứng nhận quyền sử dụng đất, tài sản gắn liền với đất thì sử dụng dữ liệu trên cơ sở dữ liệu về Đất đai để thay thế);

+ Văn bản chấp thuận của tổ chức tôn giáo hoặc tổ chức được cấp chứng nhận đăng ký hoạt động tôn giáo về việc thay đổi địa điểm đối với nhóm sinh hoạt tôn giáo do tổ chức đăng ký.

Bước 2: Nộp hồ sơ

Công dân truy cập vào Cổng DVC Quốc gia (tại địa chỉ: https://dichvucong.gov.vn/), đăng nhập tài khoản VNeID và chọn thủ tục hành chính, chọn cơ quan, đơn vị thực hiện.

Hệ thống tự động xác định các thành phần và tài liệu cần thiết phải nộp. Công dân thực hiện tái sử dụng dữ liệu đã có sẵn từ các kết quả giải quyết TTHC trước đó, Cơ sở dữ liệu quốc gia, Cơ sở dữ liệu chuyên ngành (nếu có) hoặc đính kèm các tài liệu đã chuẩn bị từ Kho quản lý dữ liệu cá nhân lên Hệ thống.

Bước 3: Tiếp nhận hồ sơ

Cán bộ tiếp nhận hồ sơ kiểm tra, tiếp nhận hồ sơ và xem xét tính chính xác, đầy đủ của hồ sơ.

- Trường hợp hồ sơ chưa đầy đủ hoặc không hợp lệ: hướng dẫn, bổ sung hoàn thiện hồ sơ vào Phiếu yêu cầu bổ sung, hoàn thiện hồ sơ gửi công dân qua tài khoản của công dân tại Cổng DVC quốc gia.

- Trường hợp không thuộc thẩm quyền tiếp nhận hồ sơ: lập Phiếu từ chối tiếp nhận hồ sơ, gửi công dân qua tài khoản của công dân tại Cổng DVC quốc gia.

- Trường hợp hồ sơ đầy đủ, hợp lệ: tiếp nhận hồ sơ và chuyển hồ sơ điện tử đến cơ quan chuyên môn để giải quyết theo quy trình nội bộ quy định.

Bước 4: Thẩm định hồ sơ

Cơ quan chuyên môn xem xét hồ sơ điện tử theo quy định, quy trình nội bộ giải quyết TTHC. Trường hợp có thông tin liên quan đến giấy chứng nhận quyền sử dụng đất, tài sản gắn liền với đất thì thực hiện xác thực thông tin trên hệ thống thông qua kết nối cơ sở dữ liệu về Đất đai. Hệ thống cung cấp các biểu mẫu điện tử chuẩn hóa để cán bộ thụ lý hồ sơ sử dụng cho các trường hợp: Thông báo không đủ điều kiện giải quyết; Văn bản yêu cầu bổ sung, hoàn thiện hồ sơ.

- Kết quả thủ tục hành chính được Lãnh đạo cơ quan, đơn vị ký phê duyệt và chuyển kết quả đã ký số đến Bộ phận Văn thư phát hành.

Bước 5: Trả kết quả

Sau khi cán bộ xác nhận kết thúc quy trình giải quyết, cán bộ tiếp nhận và số hóa kết quả. Hệ thống tự động chuyển Kết quả giải quyết bản điện tử đến Kho cơ sở dữ liệu điện tử của tổ chức/cá nhân trên Hệ thống thông tin giải quyết TTHC/VNeID để lưu trữ, sử dụng, khai thác cho các thủ tục hành chính tiếp theo.

Cán bộ Bộ phận một cửa xác nhận trả kết quả trên Hệ thống (trạng thái "Đã trả kết quả"). Trường hợp cán bộ Bộ phận một cửa kiểm tra kết quả có sai sót, hồ sơ sẽ được trả lại cho đơn vị giải quyết để thực hiện giải quyết lại. Trường hợp tổ chức có yêu cầu, kết quả giải quyết bản giấy sẽ được chuyển phát về địa chỉ đăng ký của công dân, tổ chức thông qua dịch vụ bưu chính công ích.

b) Cách thức thực hiện:

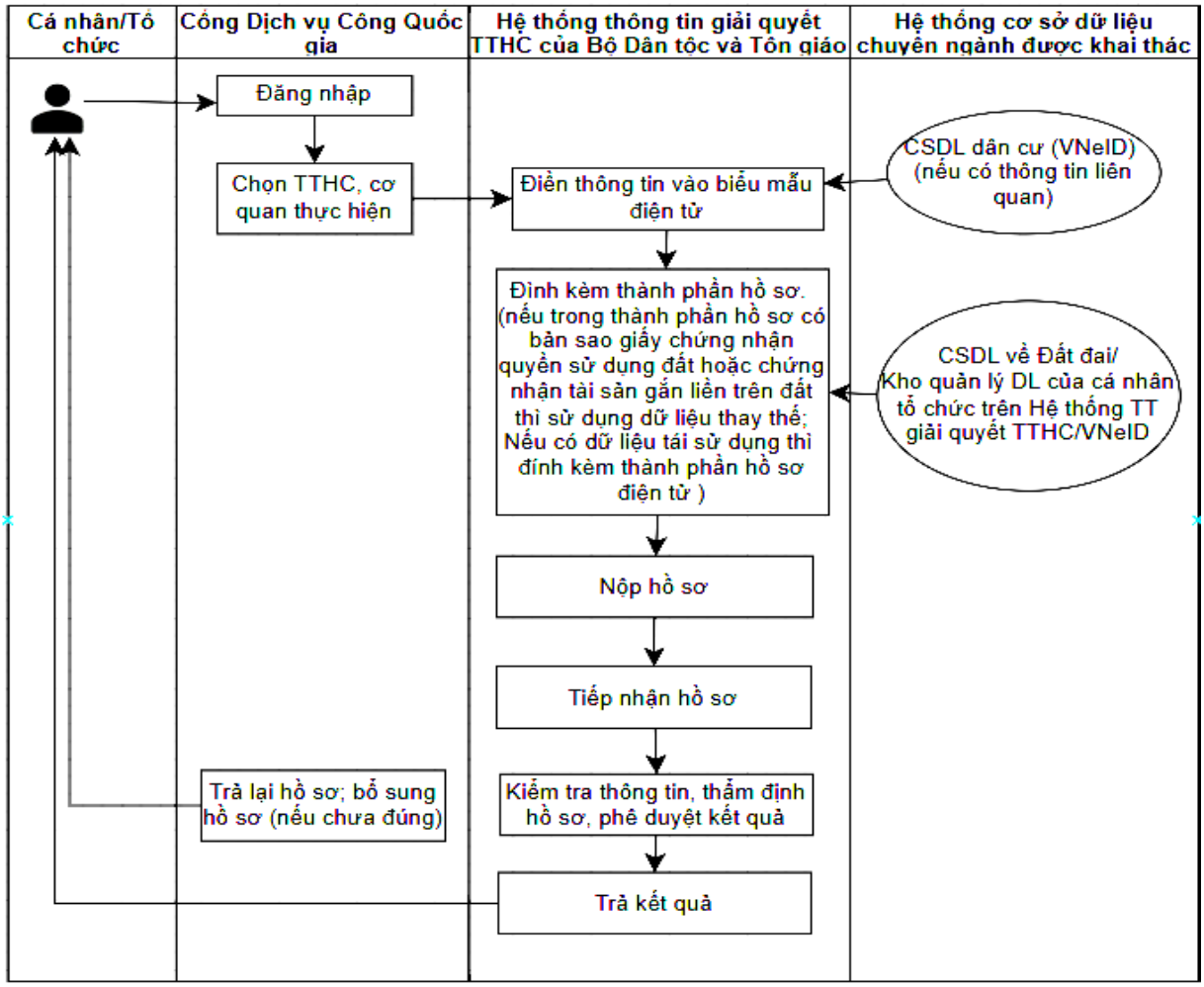

c) Thành phần, số lượng hồ sơ:

Quy định thành phần hồ sơ theo Quyết định công bố				**Hồ sơ điện tử**	**Kết nối, chia sẻ dữ liệu và số hóa hồ sơ**
TT	**Thành phần hồ sơ**	**Bản chính**	**Bản sao**		
1	Nếu thành phần hồ sơ giấy tờ chứng minh địa điểm hợp pháp mới để làm nơi sinh hoạt tôn giáo tập trung có thành phần là bản sao giấy chứng nhận quyền sử dụng đất, tài sản gắn liền với đất thì sử dụng dữ liệu trên cơ sở dữ liệu về Đất đai để thay thế		1	Trong phần hồ sơ đính kèm, cấu hình thêm nội dung:nếu giấy tờ chứng minh địa điểm hợp pháp có Giấy chứng nhận quyền sử dụng đất hoặc tài sản gắn liền với đất thì kê khai đầy đủ thông tin: Tên tổ chức, mã định danh (nếu có) /Họ và tên người sử dụng, chủ sở hữu tài sản, số căn cước công dân, số giấy chứng nhận quyền	Cơ sở dữ liệu quốc gia về Đất đai

				sử dụng đất và chức năng xác thực thông tin có liên quan	

d) Thời hạn giải quyết: 10 ngày kể từ ngày nhận đủ văn bản đề nghị hợp lệ.

đ) Đối tượng thực hiện thủ tục hành chính: người đại diện của nhóm sinh hoạt tôn giáo tập trung

e) Cơ quan thực hiện thủ tục hành chính: Ủy ban nhân dân cấp xã

g) Kết quả thực hiện thủ tục hành chính: Văn bản trả lời chấp thuận hoặc không chấp thuận về việc đề nghị thay đổi địa điểm sinh hoạt tôn giáo tập trung.

h) Lệ phí: Không có.

i) Tên mẫu đơn, mẫu tờ khai:

Mẫu B7, Phụ lục ban hành kèm theo Nghị định số 95/2023/NĐ-CP ngày 29/12/2023 của Chính phủ

k) Yêu cầu, điều kiện thực hiện thủ tục hành chính: Chậm nhất là 10 ngày kể từ ngày được chấp thuận địa điểm mới, nhóm sinh hoạt tôn giáo tập trung phải chấm dứt sinh hoạt tôn giáo tại địa điểm cũ và có trách nhiệm thông báo bằng văn bản đến Ủy ban nhân dân cấp xã.

l) Căn cứ pháp lý của thủ tục hành chính:

- Luật tín ngưỡng, tôn giáo (Luật số 02/2016/QH14 ngày 18/11/2016).
- Nghị định số 95/2023/NĐ-CP ngày 29/12/2023 của Chính phủ quy định chi tiết một số điều và biện pháp thi hành Luật tín ngưỡng, tôn giáo.
- Nghị quyết số 66.7/2025/NQ-CP ngày 15 tháng 11 năm 2025 của Chính phủ quy định cắt giảm, đơn giản hoá thủ tục hành chính.

11. **Thủ tục đề nghị thay đổi địa điểm sinh hoạt tôn giáo tập trung đến địa bàn xã khác**. Mã thủ tục: 1.012582

a) Trình tự thực hiện:

Bước 1: Chuẩn bị hồ sơ

Trước khi thay đổi địa điểm sinh hoạt tôn giáo tập trung, người đại diện của nhóm sinh hoạt tôn giáo tập trung chuẩn bị đầy đủ các thành phần hồ sơ điện tử theo yêu cầu. Tài liệu có thể được scan, chụp từ bản chính hoặc sử dụng trực tiếp các bản điện tử đã có sẵn theo quy định pháp luật. Các tài liệu điện tử được công dân, tổ chức chủ động lựa chọn và lấy từ nguồn phù hợp (thiết bị cá nhân, kho dữ liệu điện tử, ví VNeID hoặc các kho lưu trữ khác)

- Thành phần hồ sơ:

+ Văn bản đăng ký (theo mẫu);

+ Giấy tờ chứng minh có địa điểm hợp pháp mới để làm nơi sinh hoạt tôn giáo tập trung (trường hợp giấy tờ chứng minh địa điểm hợp pháp có thành phần là bản sao giấy chứng nhận quyền sử dụng đất, tài sản gắn liền với đất thì sử dụng dữ liệu trên cơ sở dữ liệu về Đất đai để thay thế);

+ Văn bản chấp thuận của tổ chức tôn giáo hoặc tổ chức được cấp chứng nhận đăng ký hoạt động tôn giáo về việc thay đổi địa điểm đối với nhóm sinh hoạt tôn giáo do tổ chức đăng ký;

+ Bản sao văn bản chấp thuận đăng ký sinh hoạt tôn giáo tập trung của Ủy ban nhân dân cấp xã nơi có địa điểm sinh hoạt tôn giáo tập trung lần đầu (trường hợp có kết quả giải quyết đã tích hợp trên Hệ thống thông tin giải quyết TTHC của Bộ Dân tộc và Tôn giáo thì sử dụng dữ liệu thay thế không phải nộp kèm bản sao).

Bước 2: Nộp hồ sơ

Công dân truy cập vào Cổng DVC Quốc gia (tại địa chỉ: https://dichvucong.gov.vn/), đăng nhập tài khoản VNeID và chọn thủ tục hành chính, chọn cơ quan, đơn vị thực hiện.

Hệ thống tự động xác định các thành phần và tài liệu cần thiết phải nộp. Công dân thực hiện tái sử dụng dữ liệu đã có sẵn từ các kết quả giải quyết TTHC trước đó, Cơ sở dữ liệu quốc gia, Cơ sở dữ liệu chuyên ngành (nếu có) hoặc đính kèm các tài liệu đã chuẩn bị từ Kho quản lý dữ liệu cá nhân lên Hệ thống.

Bước 3: Tiếp nhận hồ sơ

Cán bộ tiếp nhận hồ sơ kiểm tra, tiếp nhận hồ sơ và xem xét tính chính xác, đầy đủ của hồ sơ.

- Trường hợp hồ sơ chưa đầy đủ hoặc không hợp lệ: hướng dẫn, bổ sung hoàn thiện hồ sơ vào Phiếu yêu cầu bổ sung, hoàn thiện hồ sơ gửi công dân qua tài khoản của công dân tại Cổng DVC quốc gia.

- Trường hợp không thuộc thẩm quyền tiếp nhận hồ sơ: lập Phiếu từ chối tiếp nhận hồ sơ, gửi công dân qua tài khoản của công dân tại Cổng DVC quốc gia.

- Trường hợp hồ sơ đầy đủ, hợp lệ: tiếp nhận hồ sơ và chuyển hồ sơ điện tử đến cơ quan chuyên môn để giải quyết theo quy trình nội bộ quy định.

Bước 4: Thẩm định hồ sơ

Cơ quan chuyên môn xem xét hồ sơ điện tử theo quy định, quy trình nội bộ giải quyết TTHC. Trường hợp có thông tin liên quan đến giấy chứng nhận quyền sử dụng đất, tài sản gắn liền với đất thì thực hiện xác thực thông tin trên hệ thống thông qua kết nối cơ sở dữ liệu về Đất đai. Hệ thống cung cấp các biểu mẫu điện tử chuẩn hóa để cán bộ thụ lý hồ sơ sử dụng cho các trường hợp: Thông báo không đủ điều kiện giải quyết; Văn bản yêu cầu bổ sung, hoàn thiện hồ sơ.

- Kết quả thủ tục hành chính được Lãnh đạo cơ quan, đơn vị ký phê duyệt và chuyển kết quả đã ký số đến Bộ phận Văn thư phát hành.

Bước 5: Trả kết quả

Sau khi cán bộ xác nhận kết thúc quy trình giải quyết, cán bộ tiếp nhận và số hóa kết quả. Hệ thống tự động chuyển Kết quả giải quyết bản điện tử đến Kho cơ sở dữ liệu điện tử của tổ chức/cá nhân trên Hệ thống thông tin giải quyết TTHC/VNeID để lưu trữ, sử dụng, khai thác cho các thủ tục hành chính tiếp theo.

Cán bộ Bộ phận một cửa xác nhận trả kết quả trên Hệ thống (trạng thái "Đã trả kết quả"). Trường hợp cán bộ Bộ phận một cửa kiểm tra kết quả có sai sót, hồ sơ sẽ được trả lại cho đơn vị giải quyết để thực hiện giải quyết lại. Trường hợp tổ chức có yêu cầu, kết quả giải quyết bản giấy sẽ được chuyển phát về địa chỉ đăng ký của công dân, tổ chức thông qua dịch vụ bưu chính công ích./.

b) Cách thức thực hiện:

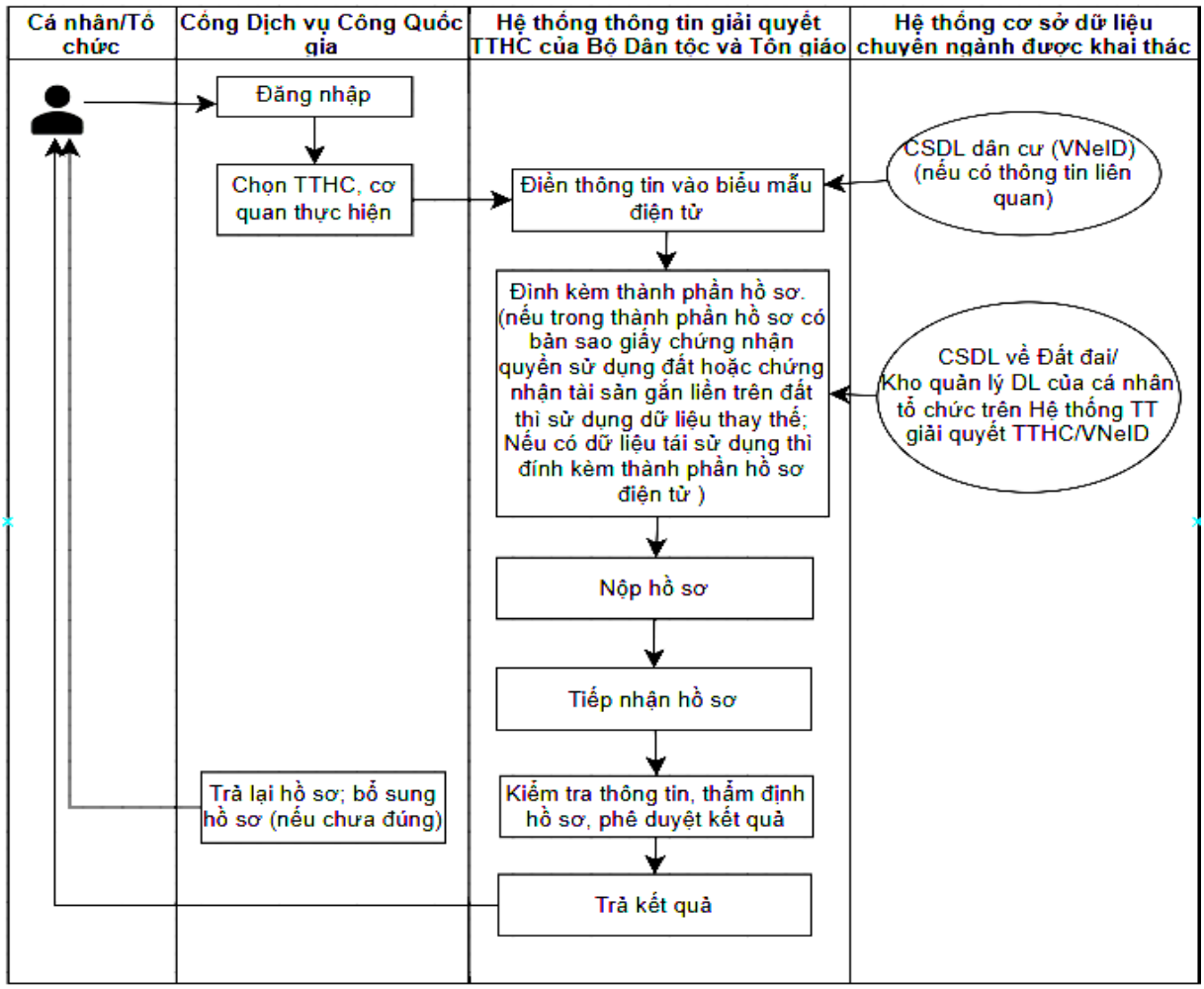

c) Thành phần, số lượng hồ sơ:

Quy định thành phần hồ sơ theo Quyết định công bố				**Hồ sơ điện tử**	**Kết nối, chia sẻ dữ liệu và số hóa hồ sơ**
TT	**Thành phần hồ sơ**	**Bản chính**	**Bản sao**		
1	Nếu thành phần hồ sơ giấy tờ chứng minh địa điểm hợp pháp mới để làm nơi sinh hoạt tôn giáo tập trung có thành phần là bản sao giấy	1	1	Trong phần hồ sơ đính kèm, cấu hình thêm nội dung:nếu giấy tờ chứng minh địa điểm hợp pháp có Giấy chứng nhận quyền sử dụng đất hoặc	Cơ sở dữ liệu quốc gia về Đất đai

	chứng nhận quyền sử dụng đất, tài sản gắn liền với đất thì sử dụng dữ liệu trên cơ sở dữ liệu về Đất đai để thay thế			tài sản gắn liền với đất thì kê khai đầy đủ thông tin: Tên tổ chức, mã định danh (nếu có) /Họ và tên người sử dụng, chủ sở hữu tài sản, số căn cước công dân, số giấy chứng nhận quyền sử dụng đất và chức năng xác thực thông tin có liên quan	
2	Bản sao văn bản chấp thuận đăng ký sinh hoạt tôn giáo tập trung của Ủy ban nhân dân cấp xã nơi có địa điểm sinh hoạt tôn giáo tập trung lần đầu.		1	Sử dụng dữ liệu thay thế nếu hệ thống thông tin giải quyết TTHC đã có kết quả tích hợp trên kho dữ liệu	Hệ thống thông tin giải quyết TTHC

d) Thời hạn giải quyết: 10 ngày kể từ ngày nhận đủ văn bản đề nghị hợp lệ.

đ) Đối tượng thực hiện thủ tục hành chính: Người đại diện của nhóm sinh hoạt tôn giáo tập trung

e) Cơ quan thực hiện thủ tục hành chính: Ủy ban nhân dân cấp xã

g) Kết quả thực hiện thủ tục hành chính: Văn bản trả lời chấp thuận hoặc không chấp thuận về việc đề nghị thay đổi địa điểm sinh hoạt tôn giáo tập trung.

h) Lệ phí: Không có.

i) Tên mẫu đơn, mẫu tờ khai:

Đề nghị thay đổi địa điểm sinh hoạt tôn giáo tập trung của nhóm sinh hoạt tôn giáo tập trung là người Việt Nam (Mẫu B7, Phụ lục ban hành kèm theo Nghị định số 95/2023/NĐ-CP ngày 29/12/2023 của Chính phủ).

k) Yêu cầu, điều kiện thực hiện thủ tục hành chính: Chậm nhất là 10 ngày kể từ ngày được chấp thuận địa điểm mới, nhóm sinh hoạt tôn giáo tập trung phải chấm dứt sinh hoạt tôn giáo tại địa điểm cũ và có trách nhiệm thông báo bằng văn bản đến Ủy ban nhân dân cấp xã.

l) Căn cứ pháp lý của thủ tục hành chính:

- Luật tín ngưỡng, tôn giáo (Luật số 02/2016/QH14 ngày 18/11/2016).

- Nghị định số 95/2023/NĐ-CP ngày 29/12/2023 của Chính phủ quy định chi tiết một số điều và biện pháp thi hành Luật tín ngưỡng, tôn giáo.

- Nghị quyết số 66.7/2025/NQ-CP ngày 15 tháng 11 năm 2025 của Chính phủ quy định cắt giảm, đơn giản hoá thủ tục hành chính.