

HƯỚNG DẪN ĐĂNG KÝ CẤP PHIẾU LÝ LỊCH TƯ PHÁP TRÊN ỨNG DỤNG ĐỊNH DANH QUỐC GIA VNEID

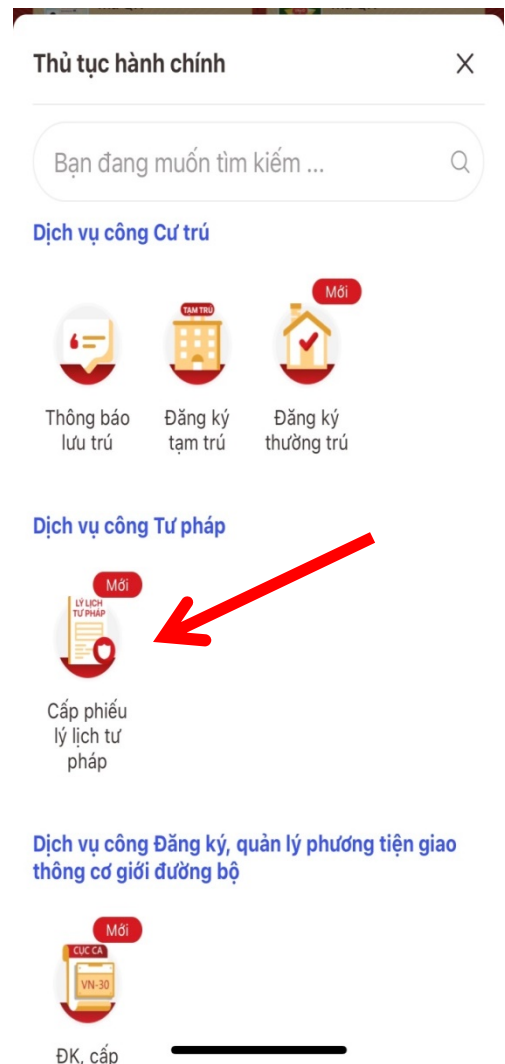
1. ĐỐI TƯỢNG THỰC HIỆN:

Công dân Việt Nam có nơi thường trú trên địa bàn tỉnh An Giang và có tài khoản định danh điện tử mức 2, có yêu cầu cấp phiếu lý lịch tư pháp cho bản thân hoặc khai hộ (cho con dưới 14 tuổi hoặc được ủy quyền).

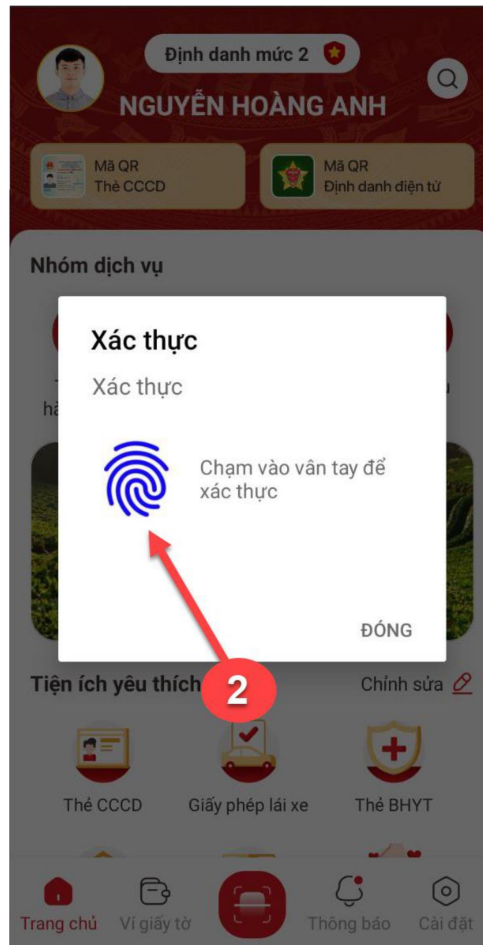
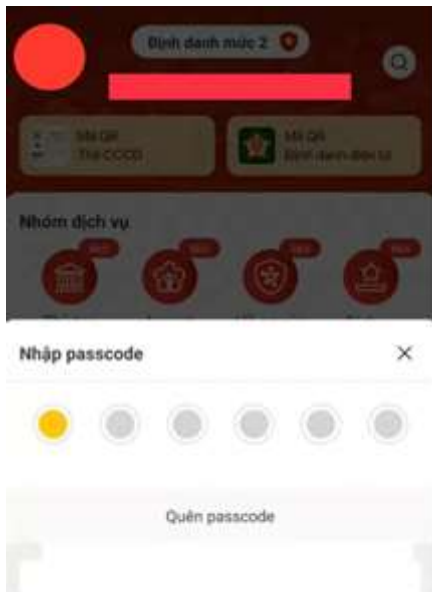
2. THỜI GIAN TRIỂN KHAI: Từ ngày 11/11/2024 đến 30/06/2025.

3. TRÌNH TỰ ĐĂNG KÝ CẤP PHIẾU LÝ LỊCH TƯ PHÁP TRÊN ỨNG DỤNG ĐỊNH DANH QUỐC GIA VNEID:

– **BƯỚC 1:** Mở ứng dụng VNeID trên điện thoại → Đăng nhập → Chọn **Thủ tục hành chính** → Chọn **Cấp phiếu lý lịch tư pháp**.



→ Nhập passcode HOẶC xác thực bằng Face ID HOẶC xác thực bằng Touch ID

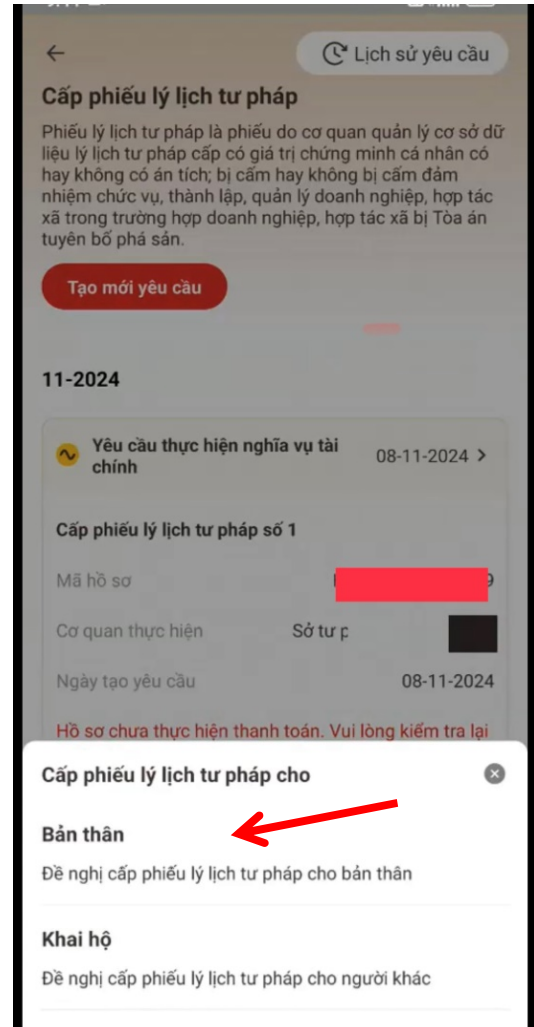
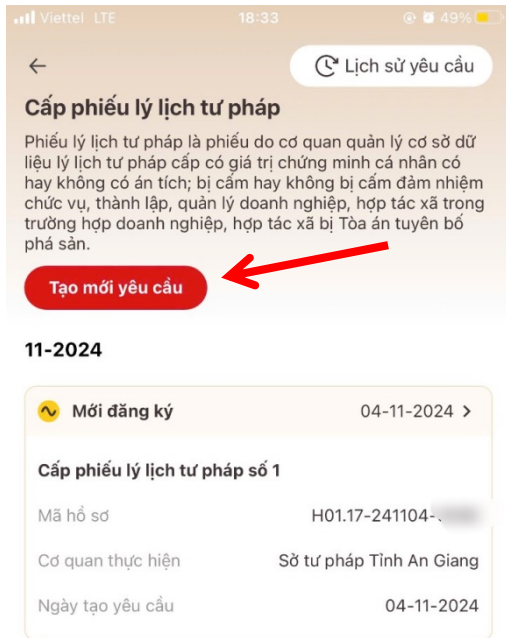


Lưu ý:

1. Công dân sẽ không thể tạo mới yêu cầu trong trường hợp: Công dân đã đăng ký trước đó và trạng thái hồ sơ đang được xử lý.
2. Công dân đã đăng ký trước đó nhưng chưa thực hiện thanh toán chi phí hồ sơ Cấp phiếu lý lịch tư pháp, sẽ hiển thị thông báo: **Hồ sơ của công dân [Tên người được cấp phiếu] chưa thực hiện thanh toán. Vui lòng kiểm tra lại thông tin hồ sơ và hoàn tất thủ tục thanh toán** → Nhấn **Kiểm tra** để kiểm tra lại thông tin hồ sơ và công dân thực hiện hoàn tất thủ tục thanh toán.

– BƯỚC 2: Khai thông tin

* Chọn **Tạo mới yêu cầu** → tại mục Cấp phiếu lý lịch tư pháp cho, chọn “**Bản thân**” hoặc “**Khai hộ**”.



* Trường hợp chọn Cấp phiếu lý lịch tư pháp cho **Bản thân**

→ Chọn **Tỉnh An Giang** → Điền các thông tin khai cho bản thân

→ Chọn **Tiếp tục**.

← Khai cho bản thân

Thông tin người yêu cầu cấp phiếu lý lịch tư pháp

Yêu cầu khai đúng các trường thông tin có trong cơ sở dữ liệu Quốc gia về dân cư của người yêu cầu cấp phiếu lý lịch tư pháp

Tên gọi khác

Nhập thông tin

Chọn Tỉnh/Thành phố X

Tìm kiếm

Tỉnh An Giang

Tỉnh Bà Rịa - Vũng Tàu

Tỉnh E

Tỉnh Bắc Giang

Tỉnh Bắc Kạn

Tỉnh Bắc Ninh

Tỉnh Bến Tre

Tỉnh Bình Dương

← Khai cho bản thân

Năm sinh cha

Chọn thông tin

Họ tên mẹ

Năm sinh mẹ

Chọn thông tin

Họ tên vợ/chồng

Nhập thông tin

Năm sinh vợ/chồng

Chọn thông tin

Email *

Nhập thông tin

Số điện thoại *

094

Tiếp tục

→ Chọn **Thêm thông tin** để khai Quá trình cư trú, nghề nghiệp, nơi làm việc từ khi đủ 14 tuổi đến thời điểm yêu cầu cấp phiếu lý lịch tư pháp → Tại mục **Địa chỉ nơi cư trú** → Chọn **tỉnh, huyện, xã** và điền thông tin địa chỉ chi tiết.

← Cấp phiếu lý lịch tư pháp

Quá trình cư trú, nghề nghiệp, nơi làm việc từ khi đủ 14 tuổi

+ Thêm thông tin

0 Giai đoạn

Tiếp tục

← Cấp phiếu lý lịch tư pháp

Quá trình cư trú, nghề nghiệp, nơi làm việc từ khi đủ 14 tuổi

Thời gian

Từ tháng, năm *

01-1993

Đến tháng, năm *

MM-YYYY

Nơi cư trú *

Việt Nam

Loại cư trú *

Chọn loại cư trú

Địa chỉ nơi cư trú *

1 2 3 -

4 5 6 ↵

7 8 9 ✕

, 0 . ✓

Địa chỉ nơi cư trú

1 Tỉnh/TP 2 Quận/Huyện 3 Xã/Phường

h

Tỉnh An Giang

Tỉnh Bà Rịa - Vũng Tàu

Tỉnh Bạc Liêu

Tỉnh Bắc Giang

Tỉnh Bắc Kạn

Tỉnh Bắc Ninh

Tỉnh Bến Tre

Tỉnh Bình Dương

Tỉnh Bình Định

h hay hôm

q¹ w² e³ r⁴ t⁵ y⁶ u⁷ i⁸ o⁹ p⁰

a s d f g h j k l

↑ z x c v b n m ✕

?123 , ☺ . ✓

→ Chọn yêu cầu cấp phiếu lý lịch tư pháp **SỐ 1** hoặc **SỐ 2** → Chọn Mục đích yêu cầu cấp phiếu lý lịch tư pháp → Nhập thông tin án tích (nếu có).

← Cấp phiếu lý lịch tư pháp

Thông tin thủ tục hành chính

Cơ quan thực hiện *

Sở tư pháp Tỉnh

Yêu cầu cấp phiếu lý lịch tư pháp: ?

☒ Số 1
 ☐ Số 2

Yêu cầu xác nhận về nội dung cấm đảm nhiệm chức vụ, thành lập, quản lý doanh nghiệp, hợp tác xã theo quyết định tuyên bố phá sản

☐ Có
 ☒ Không

Mục đích yêu cầu *

Chọn thông tin

Thông tin về án tích, cấm đảm nhiệm chức vụ, thành lập, quản lý doanh nghiệp, hợp tác xã (chỉ kê khai mục này nếu có án tích)

Nhập thông tin

Thông tin trả kết quả

Nhận thêm bản giấy phiếu lý lịch tư pháp

☒ Có
 ☐ Không

Tiếp tục

* Tại mục Thông tin trả kết quả:

- Chọn **Có** hoặc **Không** tại mục Nhận thêm bản giấy phiếu lý lịch tư pháp
- Điền số lượng bản giấy phiếu lý lịch tư pháp.

← Cấp phiếu lý lịch tư pháp

Nhập thông tin

Thông tin trả kết quả

Nhận thêm bản giấy phiếu lý lịch tư pháp

☒ Có ☐ Không

Số bản giấy phiếu lý lịch tư pháp *

2

Hình thức nhận bản giấy phiếu lý lịch tư pháp

☒ Trả trực tiếp tại bộ phận 1 cửa

☐ Qua dịch vụ bưu chính công ích

1 2 3 -

4 5 6 _

7 8 9 ✕

, 0 . ✓

* **Tại mục Hình thức nhận bản giấy phiếu lý lịch tư pháp:**

→ Chọn **Trả trực tiếp tại bộ phận 1 cửa**, nếu công dân muốn nhận bản giấy phiếu lý lịch tư pháp trực tiếp tại Trung tâm Phục vụ hành chính công tỉnh An Giang.

→ Chọn **Qua dịch vụ bưu chính công ích** nếu công dân muốn nhận bản giấy phiếu lý lịch tư pháp qua dịch vụ bưu chính công ích. Điền thông tin vào **Địa chỉ nhận** và **Chi tiết địa chỉ nhận**.

← Cấp phiếu lý lịch tư pháp

Nhập thông tin

Thông tin trả kết quả

Nhận thêm bản giấy phiếu lý lịch tư pháp

☒ Có ☐ Không

Số bản giấy phiếu lý lịch tư pháp *

2

Hình thức nhận bản giấy phiếu lý lịch tư pháp

☒ Trả trực tiếp tại bộ phận 1 cửa

☐ Qua dịch vụ bưu chính công ích

← Cấp phiếu lý lịch tư pháp

Số bản giấy phiếu lý lịch tư pháp *

2

Hình thức nhận bản giấy phiếu lý lịch tư pháp

☐ Trả trực tiếp tại bộ phận 1 cửa

☒ Qua dịch vụ bưu chính công ích

Địa chỉ nhận *

Chọn thông tin

Chi tiết địa chỉ nhận *

Nhập thông tin

Lưu ý

- Kết quả cấp phiếu lý lịch tư pháp kèm bản điện tử sẽ được cập nhật trên ứng dụng VNeID
- Đối với hình thức trả kết quả qua dịch vụ bưu chính công ích mọi chi phí trong quá trình chuyển phát, công dân thanh toán trực tiếp cho đơn vị cung cấp dịch vụ chuyển phát

Tiếp tục

* **Tại mục Đối tượng nộp phí:**

→ Chọn **Khác** khi công dân không thuộc các đối tượng được miễn, giảm phí cung cấp thông tin lý lịch tư pháp.

← Xác nhận thông tin hồ sơ

Quá trình cư trú, nghề nghiệp, nơi làm việc từ khi đủ 14 tuổi

Quá trình chi tiết (1)

Thông tin trả kết quả

Số bản giấy 2

Hình thức nhận Trả trực tiếp tại bộ phận 1 cửa

Đối tượng nộp phí *

Chọn thông tin

Phí

Phí cung cấp thông tin lý lịch tư pháp đ

Phí cấp thêm bản giấy đ

Tổng phí đ

☐ Tôi xin cam đoan những lời khai trên là đúng sự thật và chịu trách nhiệm về lời khai của mình

Gửi yêu cầu

Hủy hồ sơ

← Xác nhận thông tin hồ sơ

Quá trình cư trú, nghề nghiệp, nơi làm việc từ khi đủ 14 tuổi

Quá trình chi tiết (1)

Thông tin trả kết quả

Số bản giấy 2

Hình thức nhận Trả trực tiếp tại bộ phận 1 cửa

Đối tượng nộp phí *

Chọn thông tin

Đối tượng nộp phí

Khác

Người khuyết tật theo quy định tại Luật người khuyết tật

Người thuộc hộ nghèo theo quy định

Người cư trú tại các xã đặc biệt khó khăn, đồng bào dân tộc thiểu số ở các xã có điều kiện kinh tế - xã hội đặc biệt khó khăn, xã biên giới, xã an toàn theo quy định của pháp luật

Sinh viên, người có công với cách mạng, thân nhân liệt sĩ (gồm cha đẻ, mẹ đẻ, vợ (hoặc chồng), con (con đẻ, con nuôi), người có công nuôi dưỡng liệt sĩ)

- **BUỚC 3:** Xác nhận thông tin hồ sơ

→ Công dân kiểm tra lại các thông tin đã khai và chi phí thanh toán.

→ Chọn **Tôi xin cam đoan những lời khai trên là đúng sự thật và chịu trách nhiệm về lời khai của mình** và chọn **Gửi yêu cầu**

(*) Trường hợp công dân không muốn tiếp tục đăng ký hồ sơ cấp phiếu lý lịch tư pháp thì chọn **Hủy hồ sơ** và thực hiện xác nhận hủy

← Xác nhận thông tin hồ sơ

Quá trình cư trú, nghề nghiệp, nơi làm việc
khi đủ 14 tuổi

Quá trình chi tiết (1)

Thông tin trả kết quả

Số bản giấy

Hình thức nhận Trả trực tiếp tại bộ

Đối tượng nộp phí *

Khác

Phí

Phí cung cấp thông tin lý lịch tư pháp 200,000 VND

Phí cấp thêm bản giấy 200,000 VND

Tổng phí 200,000 VND

- **BUƯỚC 4:** Thanh toán phí trực tuyến

→ Chọn **Thanh toán** và chọn **Xác nhận**

← Xác nhận thông tin hồ sơ

Email

Quá trình cư trú, nghề nghiệp, nơi làm việc từ khi đủ 14 tuổi

Quá trình chi tiết (1)

Thông tin trả kết quả

Số bản giấy

Hình ảnh

Đối tượng

Thông báo

Vui lòng thực hiện thanh toán phí hồ sơ để tiếp tục

Đóng Thanh toán

Phí

Phí cung cấp thông tin lý lịch tư pháp 200.000đ

Phí cấp thêm bản giấy 0đ

Tổng phí 200.000đ

☒ Tôi xin cam đoan những lời khai trên là đúng sự thật và chịu trách nhiệm về lời khai của mình

Gửi yêu cầu

← Cấp phiếu lý lịch tư pháp

Hệ thống định danh và xác thực điện tử sẽ chia sẻ, xử lý dữ liệu sau với Napas:

☒ Hiện thông tin

Họ tên *****

Số CCCD *****

Nơi thường trú *****

Mục đích chia sẻ, xử lý dữ liệu

Các trường thông tin trên được chia sẻ nhằm thực hiện thanh toán phí hồ sơ dịch vụ công

☒ Tôi đã đọc Mục đích chia sẻ, xử lý dữ liệu, Quyền, nghĩa vụ của chủ thể dữ liệu và đồng ý chia sẻ, xử lý dữ liệu cá nhân

Xác nhận

→ Tại màn hình thanh toán, công dân chọn “Mã QR” để thanh toán qua QR.

← Cấp phiếu lý lịch tư pháp

Số tiền

200.000 VND

Mô tả đơn hàng

08112.....

Thanh toán ho so DVC H04

Đơn hàng sẽ hết hạn sau

04:36

Thẻ

Tài khoản

Mã QR

VIETQR

napas 247

Tên chủ TK: VNEIDLLTP

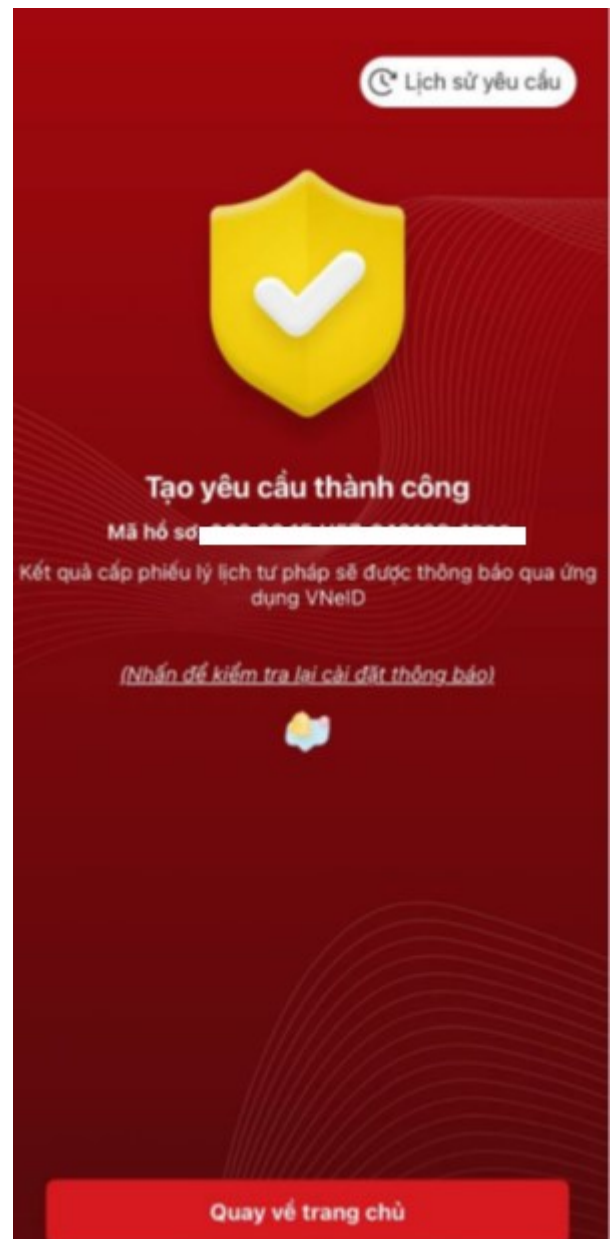
Sử dụng ứng dụng của Ngân hàng/Tổ chức quét mã QR bên trên để thanh toán

Danh sách Ngân hàng/Tổ chức hỗ trợ

Hướng dẫn thanh toán bằng Chuyển nhanh NAPAS 24/7

→ Mở ứng dụng của ngân hàng, vào mục thanh toán bằng QR để quét mã QR (đối với trường hợp dùng thiết bị di động khác để quét), **hoặc** Chụp màn hình chứa mã QR sau đó mở ứng dụng Ngân hàng, vào mục thanh toán bằng QR → chọn hình ảnh đã lưu để quét mã QR và thanh toán.

→ Sau khi quét mã QR thực hiện thanh toán trực tuyến, trang thanh toán của NAPAS trả kết quả **Giao dịch thành công** và chuyển Công dân về ứng dụng VNeID.



- **BUỚC 5:** Hồ sơ của Công dân tiếp tục được xử lý

Sau khi tạo mới yêu cầu và thanh toán thành công, hồ sơ của Công dân được tiếp nhận và xử lý theo quy trình tiếp theo của VNeID. Công dân nhận biên lai thanh toán trên ứng dụng VNeID. Ngoài ra, Công dân có thể thực hiện tra cứu các trạng thái, kết quả trong quá trình giải quyết hồ sơ.

- **BUỚC 6:** Kết quả cấp phiếu lý lịch tư pháp (Bản điện tử) được trả về tài khoản VNeID của công dân.



Thông tin thủ tục hành chính

Mã hồ sơ H01.17-241

Cơ quan thực hiện Sở tư pháp Tỉnh

Yêu cầu cấp phiếu lý lịch tư pháp

Mục đích yêu cầu

Thông tin người yêu cầu cấp phiếu lý lịch tư pháp

Họ tên người yêu cầu

Tên gọi khác